

INFORME DE GESTIÓN
PERIODO: MAYO 2016 - AGOSTO 2020
(Ley 915 de marzo de 2005)

1. DATOS GENERALES

A. NOMBRE DEL FUNCIONARIO RESPONSABLE QUE ENTREGA.

- JAIME ALIRIO VARGAS ALBARRACIN

B. CARGO.

- SUBGERENTE

C. ENTIDAD (RAZÓN SOCIAL)

- HOSPITAL REGIONAL DE MONQUIRA ESE.

D. FECHA DE INICIO DE LA GESTIÓN

- 18 DE MAYO 2016

E. CONDICIÓN DE LA PRESENTACIÓN.

RETIRO X SEPARACIÓN DEL CARGO _____ RATIFICACIÓN _____

F. FECHA DE RETIRO, SEPARACIÓN DEL CARGO O RATIFICACIÓN

- SEIS (6) DE OCTUBRE DE 2020.

2. INFORME RESUMIDO O EJECUTIVO DE LA GESTIÓN:

PROCESO CONTABLE DEL PERIODO

En el año 2016 se recibe la Institución en donde el proceso financiero se realizaba con la aplicación del régimen de contabilidad pública bajo norma local; es por esto que, a finales del año 2016, se ve la necesidad de implementar las políticas contables de la Institución de acuerdo al nuevo marco normativo para entidades que no cotizan en bolsa en cumplimiento de la resolución 414 y modificatorias de la Contaduría General de la Nación.

GESTIÓN CONTABLE EN LOS SALDOS DE CARTERA

Al corte de esta vigencia fiscal del año 2016 se cierra la cartera por venta de servicios de salud en la suma de \$ 9.433.841.319 de la cual el 46.12% corresponde a cartera de vigencias anteriores, hecho que permite evidenciar ya desde este tiempo la crisis financiera



que se presenta tanto en la red pública como privada generada por la alta morosidad en el pago de servicios de salud por parte de las EPS y distintos pagadores.

De igual forma para el año 2016 se evidencia por parte de la administración, equipo financiero y Revisoría Fiscal múltiples diferencias en los saldos de la cartera de las vigencias anteriores ya que en contabilidad se presentaba un valor el cual era diferente a los saldos que el área de cartera registraba de vigencias anteriores, los cuales presentaban una diferencia de más de 1.200 millones de pesos, hecho que llevo a la administración y equipo financiero a iniciar un proceso de verificación y conciliación de cartera entre los saldos contables y saldos del área de cartera en donde se encontró e identifico que la gran mayoría de diferencias correspondía a que en cartera debido a que las diferentes EPS no identificaban el detalle y la vigencia de los servicios que estas pagaban, por lo que no era posible descargar los pagos originando muchas diferencias en distintas entidades, de igual manera se identificó errores en el momento de realizar el descargue de cartera desde el proceso contable ya que en muchos casos si bien se identificaba la entidad que realizaba el pago, internamente por error se descargaba de una entidad diferente.

Por lo anterior la administración solicita al equipo financiero establecer realizar un estudio minucioso para determinar saldos de cartera confiables y ajustados a la realidad para reducir o bajar totalmente la diferencia; es por esto que al cierre de la vigencia fiscal 2019 producto de una dedicada y juiciosa labor de depuración que inicia en al año 2017 se logra reducir la diferencia en cartera de vigencias anteriores que al cierre del año 2016 estaba en más de 1.200 millones de pesos a 4 millones de pesos.

De igual forma dentro del proceso financiero por medio de los diferentes comités de sostenibilidad financiera y cartera, se logra identificar y depurar facturación que por procesos de devolución de las EPS requerían se realizara nueva facturación con fechas de meses posteriores lo que generaba una duplicidad en los saldos de cartera de la Institución, así como en el valor de los depósitos judiciales que históricamente traía la institución en sus estados financieros los cuales previo a un proceso de revisión y análisis, se logra identificar y depurar de acuerdo a los estados de los procesos de la institución desde aproximadamente el año 2000 el cual fue suministrado por el banco agrario.

Para los estados financieros para el año 2017, como mecanismo de control se registra y acumula la cartera de la vigencia actual en un código separado del saldo de cartera de vigencias anteriores, esto para llevar un mejor control de cruce y análisis de saldos reportados y revelados en los diferentes informes oficiales que presenta la Institución.

GESTIÓN CONTABLE DE PROPIEDADES PLANTAS Y EQUIPOS

Se identifica y registra en la información financiera de manera separada cada uno de los predios que tiene la institución, de igual forma mediante trabajo conjunto con la gobernación de Boyacá se logra obtener convenio de dotación de equipo médico científico en la suma de más de 4.000 millones de pesos, el cual entra a operar en la prestación de servicios de la nueva sede del Hospital, de igual forma durante este periodo de gestión y con el gran apoyo y esfuerzo de la Gobernación de Boyacá se logra terminar la nueva sede del hospital regional de Moniquirá la cual fue inaugurada y entregada en 2019, entrando a prestar servicios en la nueva sede a partir del mes de abril de 2019.



El registro contable de reconocimiento de los nuevos activos representados en la infraestructura física para su incorporación del nuevo activo, se realiza un avalúo técnico a los terrenos de la antigua sede y nueva sede. Ya que la mayor parte de la inversión fue realizada por la Gobernación de Boyacá durante muchos años; razón por la cual se requiere soportar el valor del registro contable a incorporar del nuevo activo que recibió la institución en el año 2019 el cual fue sustentado en el avalúo técnico que genero un crecimiento de las propiedades plantas y equipo en más de 25.000 millones de pesos respecto al saldo histórico que se traía hasta diciembre del año 2018.

GESTIÓN CONTABLE EN EL PASIVO DE LA INSTITUCIÓN

Previo a la exigencia que cada vez es más estricta por parte de los entes de control, al igual que a la exigencia en la claridad, depuración, así como a la correcta revelación y medición de las cifras presentadas en los estados financieros se logra identificar y conciliar de manera clara los pasivos contables con los pasivos exigibles desde el punto de vista contractual y presupuestal, de igual manera dado la exigencia que tiene la aplicación de la norma contable internacional, se obtiene una mejor valoración y cuantificación del riesgo que generan los diferentes procesos judiciales que cursan en contra de la Institución el cual soporta el registro de actualización del pasivo contingente producto de estos procesos.

Previo a lo comentado en los párrafos anteriores, se presenta a continuación un informe consolidado que permite evidenciar el comportamiento y variación de las cifras que ha tenido cada una de las partidas que conforman el activo y pasivo de la entidad, las cuales soportan la estructura patrimonial de la Institución y sus principales indicadores financieros a lo largo de los cuatro años de gestión así:

INFORMACION FINANCIERA DEL PERIODO

Concepto \ Años	Año 2016	Año 2017	Año 2018	Año 2019	SEPTIEMBRE 2020
TOTAL ACTIVO	19,264,166,000	19,405,403,664	30,513,189,901	51,955,687,995	52,121,499,999
Efectivo y equivalente	92,771,000	781,685,949	3,822,230,500	568,160,502	501,198,155
Inversiones	46,899,000	50,588,357	55,275,811	60,244,507	62,877,913
Cuentas por cobrar	10,743,831,000	10,210,843,783	11,744,065,084	12,266,358,947	16,203,408,547
Inventarios	136,809,000	122,969,373	207,399,881	226,157,394	203,060,426
Propiedades, planta y equipo	6,016,959,000	8,152,929,888	13,423,711,190	38,789,284,829	38,112,517,362
Otros activos	2,226,897,000	86,386,314	1,260,507,434	45,481,816	46,318,816
Deterioro de cartera					-3,007,881,220
TOTAL PASIVO	3,301,239,000	4,167,357,020	7,594,678,230	5,405,538,017	5,627,482,935
Cuentas por pagar	2,583,102,000	2,921,409,725	6,472,710,275	3,589,788,292	3,360,129,497
Beneficios a empleados	203,765,000	342,947,295	228,967,955	103,945,376	356,169,798
Prov. para contingencias	336,206,000	903,000,000	893,000,000	1,392,179,349	1,392,179,349
Avances y anticipos Rec.	178,166,000	0	0	319,625,000	319,625,000



Recursos a favor de terceros

199,379,291

TOTAL PATRIMONIO	15,962,927,000	15,238,046,644	22,918,511,671	46,550,149,978	46,494,017,064
-------------------------	-----------------------	-----------------------	-----------------------	-----------------------	-----------------------

RESULTADO INTEGRAL DEL PERIODO

Concepto \ Años	Año 2016	Año 2017	Año 2018	Año 2019	Septiembre 2020
Venta de Servicios	11,056,734,000	11,541,503,424	12,385,957,698	15,940,285,095	11,168,008,377
Transferencias	0	239,899,553	5,459,757,441	25,817,266,320	0
Costo de ventas	-7,246,047,000	-7,423,122,858	-7,973,339,034	-9,482,000,646	-7,837,813,192
Gastos Administración	-2,328,219,000	-2,559,449,900	-3,166,873,747	-3,564,663,953	-3,830,539,352
Deterioro cartera, depreciación, prov pasivo contingente	-311,918,000	-1,814,116,298	-681,385,825	-3,858,935,093	-472,731,000
Otros Ingresos	121,205,000	79,137,430	274,042,126	55,849,242	194,144,360
Otros Gastos	-545,454,000	-861,640,926	-535,951,097	-1,265,965,708	-222,372,307
Excedente o déficit	746,301,000	-797,789,575	5,762,207,563	23,641,835,257	55,841,114

**3. SITUACIÓN DE LOS RECURSOS:
RECURSOS FINANCIEROS**

CONCEPTO	VAOR (miles de pesos)
Vigencia Fiscal Año 2016	
Activo Total	\$19.264
Corriente	\$6.232
No Corriente	\$13.032
Pasivo Total	\$3.301
Corriente	\$3.301
No Corriente	\$0
Patrimonio	\$15.963

CONCEPTO	VAOR (miles de pesos)
Vigencia Fiscal Año 2017	
Activo Total	\$19.405
Corriente	\$6.716
No Corriente	\$12.689
Pasivo Total	\$4.167
Corriente	\$4.167
No Corriente	\$0
Patrimonio	\$15.238

B



CONCEPTO	VAOR (miles de pesos)
Vigencia Fiscal Año 2018	
Activo Total	\$28.302
Corriente	\$11.298
No Corriente	\$17.004
Pasivo Total	\$7.595
Corriente	\$7.595
No Corriente	\$0
Patrimonio	\$20.707


CONCEPTO	VAOR (miles de pesos)
Vigencia Fiscal Año 2019	
Activo Total	\$51.956
Corriente	\$8.993
No Corriente	\$42.962
Pasivo Total	\$5.406
Corriente	\$5.406
No Corriente	\$0
Patrimonio	\$46.550

CONCEPTO	VAOR (miles de pesos)
Vigencia Fiscal Año 2020 hasta el 31 de septiembre 2020.	
Activo Total	\$ 52.121
Corriente	\$ 16.970
No Corriente	\$ 35.150
Pasivo Total	\$ 5.627
Corriente	\$ 3.716
No Corriente	\$ 0
Patrimonio	\$ 46.494

ESTADO DE RESULTADOS

VIGENCIA FISCAL 2016	
CONCEPTO	VALOR (Miles de Pesos)
Ingresos Operacionales	\$11.058.73
Gastos Operacionales	\$2.640.14

2



Costos de Venta y Operación	\$7.248.05
Resultados Operacionales	\$1.070.55
Ingresos Extraordinarios	\$121.21
Gastos Extraordinarios	\$545.45
Resultados no Operacionales	(\$424.25)
Resultados Netos	\$748.30

VIGENCIA FISCAL 2017	
CONCEPTO	VALOR (Miles de Pesos)
Ingresos Operacionales	\$11.541.50
Gastos Operacionales	\$4.373.57
Costos de Venta y Operación	\$7.423.12
Resultados Operacionales	(\$255.19)
Ingresos Extraordinarios	\$319.04
Gastos Extraordinarios	\$861.64
Resultados no Operacionales	(\$542.60)
Resultados Netos	\$797.79

VIGENCIA FISCAL 2018	
CONCEPTO	VALOR (Miles de Pesos)
Ingresos Operacionales	\$12.385.96
Gastos Operacionales	\$4.237.33
Costos de Venta y Operación	\$7.973.34
Resultados Operacionales	\$175.29
Ingresos Extraordinarios	\$5.733.80
Gastos Extraordinarios	\$535.95
Resultados no Operacionales	\$5.197.85
Resultados Netos	\$5.373.14

VIGENCIA FISCAL 2019	
CONCEPTO	VALOR (Miles de Pesos)
Ingresos Operacionales	\$15.940.29
Gastos Operacionales	\$7.423.60
Costos de Venta y Operación	\$9.482.00
Resultados Operacionales	(\$965.31)
Ingresos Extraordinarios	\$26.873.12
Gastos Extraordinarios	\$1.265.97
Resultados no Operacionales	\$24.607.15
Resultados Netos	\$23.641.84

VIGENCIA FISCAL 2020 hasta el 30 de septiembre	
CONCEPTO	VALOR (Miles de Pesos)



Ingresos Operacionales	\$ 11.168
Gastos Operacionales	\$ 3.831
Costos de Venta y Operación	\$
Resultados Operacionales	\$
Ingresos Extraordinarios	\$
Gastos Extraordinarios	\$
Resultados no Operacionales	\$
Resultados Netos	\$

BIENES MUEBLES E INMUEBLES

VIGENCIA FISCAL 2016	
CONCEPTO	VALOR (Miles de Pesos)
Terrenos	\$210.38
Edificaciones	\$566.60
Construcciones en curso	\$5.531.40
Maquinaria y Equipo	\$27.59
Equipo Médico y Científico	\$987.32
Equipo de Transporte, Tracción y Elevación	\$220.38
Equipo de Comunicación y Computación	\$186.93
Muebles, Enseres y Equipos de Oficina	\$101.53
Bienes Muebles en Bodega	0
Redes Líneas y Cables	0
Equipo de Comedor Despensa y Hotelería	0
Otros Conceptos	\$2.40

VIGENCIA FISCAL 2017	
CONCEPTO	VALOR (Miles de Pesos)
Terrenos	\$779.07
Edificaciones	\$1.923.87
Construcciones en curso	\$0
Maquinaria y Equipo	\$27.59
Equipo Médico y Científico	\$987.32
Equipo de Transporte, Tracción y Elevación	\$220.38
Equipo de Comunicación y Computación	\$186.93
Muebles, Enseres y Equipos de Oficina	\$101.53
Bienes Muebles en Bodega	0
Redes Líneas y Cables	0
Equipo de Comedor Despensa y Hotelería	\$10.17
Otros Conceptos	\$0

VIGENCIA FISCAL 2018	
CONCEPTO	VALOR (Miles de Pesos)
Terrenos	\$1.615.91
Edificaciones	\$1.923.87



Construcciones en curso	\$5.531.46
Maquinaria y Equipo	\$27.59
Equipo Médico y Científico	\$987.32
Equipo de Transporte, Tracción y Elevación	\$220.38
Equipo de Comunicación y Computación	\$186.93
Muebles, Enseres y Equipos de Oficina	\$101.53
Bienes Muebles en Bodega	0
Redes Líneas y Cables	0
Equipo de Comedor Despensa y Hotelería	\$10.17
Otros Conceptos	\$2.445.60

VIGENCIA FISCAL 2019	
CONCEPTO	VALOR (Miles de Pesos)
Terrenos	\$6.050.43
Edificaciones	\$30.536.67
Construcciones en curso	\$0
Maquinaria y Equipo	\$27.59
Equipo Médico y Científico	\$5.205.07
Equipo de Transporte, Tracción y Elevación	\$220.38
Equipo de Comunicación y Computación	\$186.93
Muebles, Enseres y Equipos de Oficina	\$138.22
Bienes Muebles en Bodega	0
Redes Líneas y Cables	0
Equipo de Comedor Despensa y Hotelería	\$10.17
Otros Conceptos	\$0

VIGENCIA FISCAL 2020 hasta el 30 de septiembre	
CONCEPTO	VALOR (Miles de Pesos)
Terrenos	\$6.050.43
Edificaciones	\$30.536.94
Construcciones en curso	\$0
Maquinaria y Equipo	\$27.59
Equipo Médico y Científico	\$5.216.82
Equipo de Transporte, Tracción y Elevación	\$220.38
Equipo de Comunicación y Computación	\$186.93
Muebles, Enseres y Equipos de Oficina	\$138.22
Bienes Muebles en Bodega	0
Redes Líneas y Cables	0
Equipo de Comedor Despensa y Hotelería	\$10.17
Otros Conceptos	\$0



FACTURACIÓN

Relación de informes que deben presentarse desde el área de facturación, periodicidad, fechas, y fuentes de información.

- Informe de atenciones SOAT (Anual), fecha limite 30 de marzo para reportar al ministerio, Anexos ST006
- Informe Radicación de cartera (Mensual), al mes siguiente de la radicación con soportes originales de radicación.
- Informe de facturación (Diario). Gerencia

Informes Ejecutivos de la gestión: Informe sobre los programas o proyectos, actividades, avances pendientes, resultados obtenidos:

- Radicación de la totalidad de la facturación mensual, ante las entidades administradoras de planes de beneficio de salud EAPB.
- Reporte mensual al área de cartera de todos los soportes originales de radicación.
- Radicación de cuentas en plataformas de EPS y validación de RIPS.
- Actualización de códigos CUPS en sistema de acuerdo con resolución 3495-2019.
- Actualización de tarifas en el sistema / parametrización de tarifas SOAT vigente o de acuerdo con contratación.
- Actualizar parametrización de valores de paquetes quirúrgicos.
- Elaboración de resoluciones institucionales para servicios requeridos (Trombólisis, Oxígeno, traslado y los demás servicios no contemplados en manual tarifario SOAT.

CARTERA

ESTADO DE CARTERA CON CORTE A DICIEMBRE 2016							
REGIMEN	POR RADICAR	1 A 60 DIAS	61 A 90 DIAS	91 A 180 DIAS	181 A 360 DIAS	MAS DE 360	TOTAL
CONTRIBUTIVO	168,047,467.00	127,073,416.00	110,280,349.00	270,383,855.15	255,655,414.32	1,903,603,981.15	2,835,044,482.62
SUBSIDIADO	448,723,525.20	612,233,228.60	656,868,571.70	1,029,318,009.96	1,008,437,518.71	1,945,143,097.20	5,700,723,951.37
SOAT	12,377,146.00	16,462,819.00	12,316,969.00	36,373,752.00	118,585,838.00	276,356,923.00	472,473,447.00
SECRETARIAS	4,419,546.00	527,885.00	2,954,134.00	4,181,732.00	16,337,563.00	109,454,567.50	137,875,427.50
PRIVADAS	2,061,910.00	1,087,381.00	3,069,306.00	1,824,167.00	2,109,240.50	43,346,865.00	53,498,869.50
REGIMEN ESPECIAL	36,732,938.00	8,779,915.00	17,141,014.00	35,689,983.00	42,927,030.00	43,151,803.30	184,422,683.30



ARL	2,122,880.00	871,314.00	250,293.00	1,694,379.00	7,014,284.00	25,118,051.00	37,071,201.00
TOTAL OTROS DEUDORES POR VENTA DE SERVICIO DE SALUD CTAS X COBRAR SALUD	2,566,500.00	4,500,000.00	-	27,600.00	491,139.00	4,709,710.00	12,294,949.00
TOTAL CARTERA	677,051,912.20	771,535,958.60	802,880,636.70	1,379,493,478.11	1,451,558,027.53	4,350,884,998.15	9,433,405,011.29

ESTADO DE CARTERA CON CORTE A DICIEMBRE 2017

REGIMEN	POR RADICAR	1 A 60 DIAS	61 A 90 DIAS	91 A 180 DIAS	181 A 360 DIAS	MAS DE 360	TOTAL
CONTRIBUTIVO	180,651,150.00	100,868,000.00	232,501,412.00	311,300,274.21	535,079,867.53	1,990,900,106.03	3,351,300,829.77
SUBSIDIADO	638,486,030.00	544,913,873.00	617,350,855.47	909,274,805.24	1,258,475,498.85	2,371,056,697.94	6,339,557,760.50
SOAT	18,777,661.00	7,984,063.00	7,609,085.00	23,720,182.00	28,525,187.00	351,023,830.00	437,640,008.00
SECRETARIAS	1,779,090.00	1,804,230.00	3,962,830.00	2,675,865.00	17,423,567.00	130,679,552.50	158,325,134.50
PRIVADAS	1,568,730.00	-	-	7,162,651.00	93,030.00	42,346,316.50	51,170,727.50
REGIMEN ESPECIAL	26,662,059.00	22,616,391.00	42,353,021.00	47,638,125.00	56,320,909.00	86,679,000.30	282,269,505.30
ARL	3,855,972.00	3,645,351.00	1,340,705.00	701,655.00	632,030.00	32,389,595.00	42,565,308.00
TOTAL OTROS DEUDORES POR VENTA DE SERVICIO DE SALUD CTAS X COBRAR SALUD	694,544.00	14,763,854.00	-	-	48,221,213.00	26,142,945.00	89,822,556.00
TOTAL CARTERA	872,475,236.00	696,595,762.00	905,117,908.47	1,302,473,557.45	1,944,771,322.38	5,031,218,043.27	10,752,651,829.57

ESTADO DE CARTERA CON CORTE A DICIEMBRE 2018

REGIMEN	POR RADICAR	1 A 60 DIAS	61 A 90 DIAS	91 A 180 DIAS	181 A 360 DIAS	MAS DE 360	TOTAL
---------	-------------	-------------	--------------	---------------	----------------	------------	-------



CONTRIBUTIVO	272,117,055.00	245,602,665.00	242,846,713.00	462,494,046.89	374,865,249.10	2,594,091,609.50	4,192,017,338.49
SUBSIDIADO	567,091,606.00	581,585,745.00	443,319,795.27	722,991,757.51	1,322,388,570.20	3,288,178,586.81	6,925,556,060.79
SOAT	25,561,416.00	20,149,601.00	8,574,778.00	32,668,286.00	55,090,986.00	318,664,823.90	460,709,890.90
SECRETARIAS	37,769,102.00	20,730,658.00	34,697,377.00	112,885,181.00	14,568,180.00	140,546,059.50	361,196,557.50
PRIVADAS	2,329,355.00	934,660.00	486,500.00	4,433,994.00	611,600.00	44,057,525.50	52,853,634.50
REGIMEN ESPECIAL	47,124,160.00	8,459,830.00	16,396,423.00	12,875,566.00	32,728,853.60	231,604,937.30	349,189,769.90
ARL	1,066,804.00	3,413,549.00	1,513,544.00	6,089,500.00	4,001,808.00	27,655,894.00	43,741,099.00
TOTAL OTROS DEUDORES POR VENTA DE SERVICIO DE SALUD CTAS X COBRAR SALUD	805,219.00	498,472.00	755,567.00	2,363,651.00	10,366,890.00	27,745,996.00	42,535,795.00
TOTAL CARTERA	953,864,717.00	881,375,180.00	748,590,697.27	1,356,801,982.40	1,814,622,136.90	6,672,545,432.51	12,427,800,146.08

ESTADO DE CARTERA CON CORTE A DICIEMBRE 2019

RÉGIMEN	POR RADICAR	1 A 60 DIAS	61 A 90 DIAS	91 A 180 DIAS	181 A 360 DIAS	MAS DE 360	TOTAL
CONTRIBUTIVO	387,971,613.00	333,693,580.00	331,986,616.00	967,525,779.00	560,812,809.96	2,359,553,916.88	4,941,544,314.84
SUBSIDIADO	667,923,352.00	607,898,221.00	648,175,163.00	1,587,524,433.30	688,671,298.86	3,775,317,351.44	7,975,509,819.60
SOAT	53,887,024.00	30,358,123.00	32,729,899.00	31,366,939.00	23,031,893.00	391,984,757.80	563,358,635.80
SECRETARIAS	20,012,128.00	12,963,444.00	3,090,655.00	17,732,347.00	15,050,911.00	257,178,769.00	326,028,254.00
PRIVADAS	784,000.00	3,584,563.00	653,782.00	4,353,932.00	2,595,033.00	16,175,208.50	28,146,518.50
RÉGIMEN ESPECIAL	51,914,929.00	32,038,037.00	22,889,482.00	53,712,456.00	80,947,086.00	233,541,758.60	475,043,748.60
ARL	1,292,129.00	2,467,104.00	2,217,139.00	386,998.00	7,687,547.00	28,307,254.60	42,358,171.60
TOTAL OTROS DEUDORES POR	1,306,952.00	25,766,095.00	-	277,848,332.00	263,918,372.00	22,635,094.00	591,474,845.00



VENTA DE SERVICIO DE SALUD CTAS X COBRAR SALUD							
TOTAL CARTERA	1,185,092,127. 00	1,048,769,167. 00	1,041,742,736. 00	2,940,451,216. 30	1,642,714,950. 82	7,084,694,110. 82	14,943,464,307.9 4

El estado de cartera a corte de 31 de agosto de 2020 se encuentra en el numeral 5 del acta de entrega de subgerencia del 6 de octubre de 2020. Queda pendiente el reporte de cartera del 30 de septiembre de 2020 ya que no se había ejecutado el respectivo cierre.


BIENES MUEBLES E INMUEBLES:

- Inventario Almacén

Los inventarios de activos fijos son custodiados por el Líder de Recursos Físicos de la institución, de los cuales se deja relación en medio magnético. Así:

- Se establece un inventario al traslado a la nueva sede, quedando estos elementos en la sede antigua los cuales estaban en uso habiendo terminado su vida útil (estado malo) el cual consta de 385 ítem; de los cuales se entregaron a la Alcaldía Municipal en Comodato 146 bienes. al inicio de la pandemia, esto con el fin de expandir los servicios en el coliseo Municipal. Así.

ITEM	DESCRIPCION	CANTIDAD
1	MESA NOCHE	26
2	MESA DE MAYO	15
3	ESCALERILLAS	12
4	ATRIL	33
5	SILLA RIMAX	2
6	SILLA TABULAR	4
7	SILLA GIRATORIA	2
8	ESCRITORIO	3
9	CAMACUNAS	4
10	CAMAS	32
11	CAMA METALICA MEDICA	1
12	CAMILLA TRANSPORTE	2
13	CARRO DE TRASPORTAR OXIGENO	1
14	CARRO PARO	1
15	CAMILLA DE CONSULTORIO	8
	TOTAL	146



De los cuales fueron devueltos los siguientes: tres (3) Mesas Portacomidas; tres (3) Atriles Porta Bombas y ocho camas (8) camas con colchón

Y tres (3) en comodato con el Hospital de Miraflores según actas que reposan en el archivo del área de recursos físicos. Y que relacionan los siguientes elementos:

ELEMNTO	MARCA	SERIE	INVENTARIO
ELECTROBISTURY	BOVIE	BVO713016	19187
LAMPARA CIELITICA	DAIICHI-SHOMEI-CO	099804118	0305
LAMPARA PIELITICA	HERAS	5502052	16042

- Se relaciona inventario de elementos en mal estado, para dar de baja, proceso que se está llevando a cabo por medio del área Jurídica (Asesor Jurídico Interno) de la institución, el cual costa de 279 ítem
- Inventario perteneciente a activos en el cual se llevo a cabo el incremento de elementos que fueron adquirieron según convenio de dotación suscrito con Ministerio, Gobernación y Hospital como de algunos que se encontraban en buen estado y fueron trasladados de la sede antigua a la sede nueva el cual se anexa a la presente en medio magnético.

NOTA: Es de enfatizar que dichos elementos que se encuentran en dicho inventario se encuentran distribuidos en las diferentes áreas de servicios en las instalaciones.

- **Inventario de consumo Almacén**

Se deja en medio magnético la relación de elementos de consumo que se encuentran el área de Almacén, al 30 de septiembre de 2020 fecha en la que se realiza corte trimestral, el cual arrojo 631 ítem.

- **Inventario Farmacia**

El inventario del área de farmacia se deja en medio magnético así: i) **MEDICAMENTOS** el cual a 30 de septiembre arroja 402 ítem. ii) **DISPOSITIVOS MEDICO** con 235 ítem, según información suministrada por el Químico Farmacéutico de la entidad.

ELEMENTOS DE OFICINA

Teniendo en cuenta el Inventario de la oficina de la Subgerencia se manifiesta que dicho inventario se encuentra relacionado en el numeral siete (7) del acta de entrega de subgerencia a 6 de octubre 2020.

INVENTARIO DOCUMENTAL

El inventario documental se relaciona en el numeral ocho (8) del acta de entrega de subgerencia a 6 de octubre 2020. En donde se hace la relación de carpetas como de las pólizas de seguros adquiridas para la vigencia 2020 por la institución como los SOAT del parque automotor.



Nota: de acuerdo con los procesos jurídicos activos estos fueron entregados al Asesor Jurídico Externo; como los procesos que se estaban adelantando por la ex Asesora Jurídica Externa.

Los contratos de las vigencias 2018 y 2019 estos fueron entregados al archivo de la institución según las normas vigentes para tal fin.

E. DOCUMENTOS MEDIO MAGNETICO:

- Informe de Gestión. Del 18 de mayo de 2016 al 6 de octubre de 2020.
- Inventarios
 - INVENTARIO ACTIVOS A 6 DE OCTUBRE 2020
 - INVENTARIO COMODATO ALCALDIA
 - INVENTARIO CONSUMO ALMACEN
 - INVENTARIO DISPOSITIVOS MEDICO
 - INVENTARIO ELEMENTOS DE BAJA 2017
 - INVENTARIO MEDICAMENTOS
 - INVENTARIO SEDE ANTIGUA
- ACUERDOS JUNTA DIRECTIVA
- EF HRM A SEPTIEMBRE 2020
- Presupuesto a 30 septiembre 2020
- CONTRATACIÓN VIGENCIA 2020
- INFORME SANEAMIENTO DE APORTES EMPALME
- ACTA DE ENTREGA SUBGERENCIA ADMINISTRATIVA

USUARIOS Y CONTRASEÑAS

Teniendo en cuenta las plataformas que se llevaban a cabo en subgerencia, estas se relacionan en el numeral tercero (3) teniendo en cuenta la Claves y Usuarios. Anexo en el documento Acta De Entrega Subgerencia Administrativa

4. PLANTA DE PERSONAL.

En la oficina de Talento humano, reposan las historias laborales de los funcionarios, los planes de capacitación bienestar e incentivos. La entidad en el año 2016 contaba con una planta de personal de veintidós (22) empleados, la cual se redujo en el año 2018 y 2019 debido al retiro de dos funcionarios por adquirir la pensión de vejez; en la actualidad la entidad cuenta con una planta de personal de 24, debido a la ampliación de dos (2) médicos en el servicio obligatorio, los cuales fueron aprobados por la junta directiva mediante acuerdo No. 7 de 10 de julio de 2020.

Del personal de planta se encuentran seis médicos generales y dos enfermeras en carrera administrativa a quienes se les ha realizado evaluación del desempeño la cual se encuentra en la hoja de vida de cada funcionario y una Enfermera en periodo de prueba quien se encuentra inscrita en la plataforma de la Comisión Nacional del Servicio Civil.



La plataforma EDL de la comisión nacional de servicio civil, es una plataforma que permite realizar la evaluación de manera digital en la cual se anexan los funcionarios públicos, cargos, metas, compromisos, concertaciones de compromisos y finalmente las evaluaciones de periodo de prueba y evaluaciones de desempeño, por lo anterior se debe tener en cuenta que a pesar de que es una plataforma digital, las evaluaciones las realiza el jefe de personal o el que haga la función de líder de Talento Humano. Las evaluaciones se realizan en compañía de los líderes de áreas. Los resultados de las evaluaciones realizadas de manera digital o física son responsabilidad de la ESE.

De acuerdo con lo Expuesto anteriormente, en el primer periodo de la vigencia 2020 (primero (1) de febrero al 31 de julio), la plataforma no permite evaluar el primer periodo ya que los funcionarios aparecían aun en periodo de prueba, al realizar la modificación del periodo e intentar evaluar no lo permitía. Se realizó comunicación telefónica con los asesores de la comisión, quienes manifestaron que se realizará manualmente, a la vez se tubo comunicación por medio del correo electrónico sin que nos diera solución en la plataforma (se anexan las comunicaciones).

Posteriormente se decide realizar la evaluación de desempeño de manera manual y los formatos con las calificaciones del periodo (1 de febrero al 31 de julio) se encuentran anexas en las carpetas de cada funcionario y estas se están bajo la custodia del área de Talento Humano de la Institución. evaluación se realizó manualmente y fue remitida a la CNSC. En su fecha.

Con respecto al personal contratado mediante tercerización, ha venido incrementando la planta debido a que en el mes de abril de 2019 se realizó el cambio de instalaciones lo que a su vez requirió personal para refuerzo de los servicios habilitados como lo son Ambulatorios, Servicios Intrahospitalarios. En el año 2020 también se habilita el servicio de UCI el cual se realiza requerimiento para personal asistencial (Especialistas, médicos, enfermería, auxiliares de enfermería).

Se anexa al documento el informe de saneamiento de aportes patronales suministrado por el área de Talento Humano.

5. PROGRAMAS, ESTUDIOS Y PROYECTOS:

No aplica

6. OBRAS PÚBLICAS.

Durante en cuatrienio se llevo a cabo la construcción de la nueva sede del Hospital Regional de Monquirá con la participación del Ministerio, Gobernación y alcaldía Municipal de Monquirá, obra que fue inaugurada en el mes de marzo de 2019 y puesta a servicio el tres (3) abril de 2019.

En el 2019 y 2020 las instalaciones han presentado algunas fallas las cuales algunas han sido intervenidas por parte de la institución, y otras que se han notificado a la supervisora de los contratos. Las notificaciones mencionadas reposan físicamente en jurídica. Se anexan copias de los requerimientos a este documento.



7. EJECUCIONES PRESUPUESTALES:

Se anexan a este documento las ejecuciones de ingresos y gastos con corte al 30 de septiembre de 2020. De igual forma se anexan en formato digital.

8. CONTRATACIÓN:

Se anexan a este documento cuadro en Excel de la contratación realizada hasta el 6 de octubre de 2020.

Desde la vigencia 2016 se adelantaron procesos contractuales, en diferentes modalidades, de acuerdo con el Estatuto Contractual y el manual de contratación, ejecutando las diferentes etapas contractuales, los cuales fueron publicados en las plataformas de SIA – OBSERVA de la Contraloría General de Boyacá y en la plataforma de Colombia Compra Eficiente – SECOP; igualmente, reposan los expedientes contractuales en el archivo de la institución.

Para el proceso contractual desde el año 2017 la entidad viene adquiriendo el servicio de un profesional (jurídico Interno) para la realización de los procesos contractuales los cuales se entregan en carpetas, así mismo se pueden verificar en el SISTEMA DE INFORMACION "SIA" de la Contraloría General de Boyacá y en la página WEB de contratación de SECOP.

Se entrega relación de carpetas contractuales, a la fecha las cuales se encuentran reportadas en la plataforma de la Contraloría General de Boyacá y en la plataforma del SECOP.

9. REGLAMENTOS Y MANUALES:

Manual de contratación

Reglamento interno de trabajo

- **COMITES**

comité de compras,

Comité sostenibilidad contable y financiera,

Comité conciliación y

Comité de convivencia laboral

NOTA. Los cuales hacen parte del archivo que reposa en la oficina de la Subgerencia.

10. CONCEPTO GENERAL:

El Hospital Regional De Monquirá presta servicios de mediana y baja complejidad, los servicios ofertados incluyen: Medicina General, Odontología, Promoción y Mantenimiento,



Vacunación, Procedimientos menores, Nutrición, Consulta Externa en Medicina Especializada, Gineco obstétrica, Pediatría, Cirugía General, Medicina Interna, Ortopedia y traumatología, Urología, Nutrición y dieta, Psicología, terapia Respiratoria, fisioterapia, Ayudas diagnósticas (Electrocardiogramas, Toma de Rx, Tomografías (Con o sin contraste), Ecografías especializadas, Gastroenterología , Urgencias, Sala de Urgencias (Observación), Hospitalización, Unidad de Cuidados Intensivos, Transporte Asistencial Básico los cuales a la fecha se encuentran habilitados.



JAIMÉ ALIRIO VARGAS ALBARRACIN

CC. 6.767.498 Tunja Boyacá

Anexos Al Informe			
Acta de entrega	13	Hojas	
Estados financieros	18	Hojas	
Préstamo Equipo Biomédico	3	Hojas	
Contratos 2017	6	Hojas	
Contratos 2018	6	Hojas	
Procesos Judiciales	3	Hojas	Archivo
Procesos Judiciales	1	Hojas	Asesor Externo
Informe de pasivocol	5	Hojas	
Reporte Incidencia EDL	3	Hojas	





FORMATO ÚNICO
ACTA DE ENTREGA DE SUBGERENCIA A 6 DE OCTUBRE 2020.

1. DATOS GENERALES:

A. NOMBRE DEL SERVIDOR RESPONSABLE QUE ENTREGA
JAIME ALIRIO VARGAS ALBARRACIN
B. CARGO.
SUBGERENTE ADMINISTRATIVO
C. ENTIDAD (RAZÓN SOCIAL)
HOSPITAL REGIONAL DE MONIQUIRÁ E.S.E
D. CIUDAD Y FECHA
MONIQUIRA, 30 DE SEPTIEMBRE DE 2020

En la ciudad de Moniquirá siendo la 10:00 AM del día siete (7) de octubre de 2020, la oficina de la subgerencia administrativa de la ESE. Hospital Regional, se reunieron el Dr. LUIS CARLOS OLARTE CONTRERAS, en calidad de Gerente y JAIME ALIRIO VARGAS ALBARRACIN, en calidad de exsubgerente, para hacer entrega del cargo ya que a la fecha no sea designado el funcionario para dicho cargo. Y el informe pormenorizado de gestión se entregará dentro de lo establecido en la norma.

LOS ASPECTOS A TENER EN CUENTA EN LA SIGUIENTE ACTA SON LOS SIGUIENTES.

1. Procesos y Procedimientos Administrativos
2. estado cuentas bancarias
3. claves
4. Información presupuestal
5. Reglamentos, Manuales Y Actos Administrativos Vigentes
6. Informe De Cartera
7. inventario físico de bienes
8. inventario documental

1. PROCESOS Y PROCEDIMIENTOS ADMINISTRATIVOS

Se anexa en medio magnético (1CD), que contiene:

- Caracterización De Los Procesos Administrativos
- **Procedimiento:** contratación.
- **Procedimiento:** Facturación.
- **Procedimiento:** Gestión de recursos tecnológicos
- **Procedimiento:** Gestión Documental
- **Procedimiento:** procesos Administrativos
- **Procedimiento:** Recursos Físicos



2. INFORMACIÓN ESTADO CUENTAS BANCARIAS

los saldos que se relacionan en cada cuenta son los establecidos en los extractos de la Davivienda a corte 31/09/2020. del BVA perteneciente a la cuenta No. 65380.

DETALLES DE LAS CUENTAS BANCARIAS CON SALDOS					
NUMERO DE CUENTA	DENOMINACIÓN CUENTA	BANCO	TIPO DE CUENTA	ESTADO DE CUENTA	SALDO A 30 DE SEPTIEMBRE DE 2020
CUENTA CORRIENTE					
Banco Bogotá 018-0	SIN IDENTIFICAR	BOGOTA	CORRIENTE	CANCELADA	
Bancafé cta 374007672	VENTA DE SERVICIOS	DAVIVIENDA	CORRIENTE	ACTIVA	11.307.149,42
Davivienda 176769999085	VENTA DE SERVICIOS	DAVIVIENDA	CORRIENTE	ACTIVA	145.553.289,72
Davivienda 8855	CAJA MENOR	DAVIVIENDA	CORRIENTE	ACTIVA	14.885.864,52
Davivienda 0560176769998673	ESTAMPILLAS	DAVIVIENDA	CORRIENTE	INACTIVA	4.636.022,88
Davivienda 0560176769998640	SIN IDENTIFICAR	DAVIVIENDA	CORRIENTE	INACTIVA	159.832,60
Davivienda 0560176769998632	SIN IDENTIFICAR	DAVIVIENDA	CORRIENTE	INACTIVA	625.302,21
Davivienda 0560176769998624	SIN IDENTIFICAR	DAVIVIENDA	CORRIENTE	INACTIVA	15.006.504,40
Davivienda 176769998582	CONVENIO3371	DAVIVIENDA	CORRIENTE	INACTIVA	5.339.818,60
B. Davivienda CTA. 176769998426	CONVENIO PIC	DAVIVIENDA	CORRIENTE	INACTIVA	18.352,89
Davivienda 8392	CUENTA MAESTRA APORTES PATRONALES	DAVIVIENDA	CORRIENTE	ACTIVA	7.852,34
Davivienda 8368	CUENTA DISPERSORA APORTES PATRONALES	DAVIVIENDA	CORRIENTE	ACTIVA	60.905,79
CTA CORRIENTE 176769998277	CONVENIO 2370 de 2019	DAVIVIENDA	CORRIENTE	ACTIVA	9.355.899,77
CUENTA DE AHORRO					
Banco Agrario 01551120034-1	SIN IDENTIFICAR	AGRARIO	AHORRO	INACTIVA	INACTIVA
Ahorros BBVA / 7213	SIN IDENTIFICAR	BBVA	AHORRO	CANCELADA	CANCELADA
Ahorros BBVA / 65380	VENTA DE SERVICIOS	BBVA	AHORRO	ACTIVA	45.047.987,00
Davivienda 176700023680	SANEAMIENTO DE APORTES PATRONALES	DAVIVIENDA	AHORRO	ACTIVA	134.126.707,85
Davivienda Cta 176700034216	CONVENIO APS	DAVIVIENDA	AHORRO	INACTIVA	10.658.360,68
Davivienda cta 176700055591	INFRAESTRUCTURA CONVENIO 357 DE 2018	DAVIVIENDA	AHORRO	INACTIVA	41.060.377,12
Davivienda cta 176700057746	SIN IDENTIFICAR		AHORRO		25.300.485,59



Davivienda Cta 176700055583 - DOTACIÓN	DOTACIÓN HOSPITALARIA 316 DE 2018	DAVIVIENDA	AHORRO	PARA CANCELAR	23.137.821,76
Davivienda Cta 176700058397	RESOLUCIÓN 753 DE 2020	DAVIVIENDA	AHORRO	ACTIVA	15.526.509,92
Davivienda Cta 176700055369- DONACIÓN	DONACIONES	DAVIVIENDA	AHORRO	ACTIVA	2.421.488,61
Davivienda cta 176700034299			AHORRO		0
Davivienda cta 176700034224			AHORRO		0
OTROS DEPÓSITOS EN INSTITUCIONES FINANCIERAS					
Otros Depósitos INFIBOY	CONVENIO CONSTRUCCIÓN	INFIBOY	CORRIENTE	INACTIVA	INACTIVA
Cuenta INFIBOY 010055-2	CONVENIO CONSTRUCCIÓN	INFIBOY	CORRIENTE	INACTIVA	INACTIVA

ESTADO EFECTIVO POR VENTA DE SERVICIOS DE SALUD A OCTUBRE 6 DE 2020


CAJA GENERAL: \$5.209.500,00 tal como se evidencia en el libro de soporte y control a los cierres diarios de efectivo; el efectivo es manejado por la señora **CARMEN GUERRERO**, quedando pendiente por consignar \$923.050,00 del día 5 de octubre y \$864200,00 del día 6 de octubre de 2020.

CAJA MENOR: \$237.065,00 corresponde al saldo efectivo de gastos de caja menor el cual es manejado por la señora **CARMEN GUERRERO**.

- Ultimo cheque girado de la cuenta corriente 176769999085 fue el No.530402 +- a nombre de Juzgado Segundo familiar de Tunja por el valor de \$589.911;
- Chequera de la cuenta corriente No. 176769998277 del cheque No.43612-7 al cheque 43641-9
- Chequera de la cuenta corriente Bancafe cta No 374007672 ultimo cheque girado 77426-5 a nombre de Alexander Ordoñez por valor de \$3.159.500.
- Estampillas proseguridad social de la gobernación de Boyacá del número 204719 a la 204770.

CHEQUES PENDIENTES POR ENTREGAR

- Leidy Lorena Castellanos Ariza por un valor de \$32.800 Pendiente de firmas en el egreso de gerente
- Publio Enrique Pinzón por un valor de \$51.500
- Carlos Ariel Pineda Bernal por un valor de \$100.000
- Ese centro de Salud de Santana por un valor de \$1.100.000
- Serviespeciales por un valor de \$3.500.000
- Servimedical por un valor de \$474.572
- Ese Hospital san Antonio \$2.536.200



- Cryogas por un valor \$1.024.410
- Leidis claret espinosa \$59.247
- Sistema radial k de Colombia:1688.400

3. CLAVES

- **DAVIVIENDA LIBRANZAS**
 Usuario: sfo8225
 Clave: Re6gio*naI

- **REPORTE SARLAF**

Este reporte se debe hacer a más tardar el diez de cada mes utilizando este link. Último reporte se realizó el 10/09/2020.

<https://reportes.uiaf.gov.co/ReportesFSMCif64/Modules/Home/html/default.asp>

CLAVE: hospital 2
USUARIO: HREGMONIQUIRA1

- **PASIVOCOL.**

Para ingresar a la plataforma.

USUARIO. Pasivocolhrmmail.com
CLAVE. Pasivocol3

- **EQUIPO**
- Usuario: Subgerencia
- Clave: jaimé

4. INFORMACIÓN PRESUPUESTAL

EJECUCIÓN PRESUPUESTAL INGRESOS Y GASTOS 2020

INGRESOS CON CORTE A SEPTIEMBRE 30 DE 2020

Se anexa cuadro de ingresos arrojado por el sistema ASIS. sin embargo se aclara que la información queda disponible para ser consultada en el sistema contable y presupuestal, en el área de tesorería.

EJECUCIÓN DE GASTOS CON CORTE A SEPTIEMBRE 30 2020



Se anexa cuadro de ejecución presupuestal arrojada por el sistema ASIS. sin embargo se aclara que la información queda disponible para ser consultada en el sistema contable y presupuestal, en el área de tesorería.

Últimos registros presupuestales y contables registrados en el sistema ASIS al 6 de octubre de 2020.

- **Disponibilidad presupuestal:** No.2020000444 a nombre de Servicios Públicos por valor de \$1.785.090,00 de fecha 2/10/2020
- **Registro presupuestal:** No.2020000861 a nombre de grupo empresarial Vinculamos por valor de \$10.200.000,00
- **Orden de Pago:** No.2020001003 a nombre de Gothaplast LTDA. Por valor de \$3.564.064 de fecha 30/09/2020 de fecha 30/09/2020
- **Egreso:** No.202000098 por a nombre IDIME por valor de \$1.346.030,00.

4. CUENTAS POR PAGAR

La información relacionada con las cuentas por pagar 2020, fue suministrada por el área de tesorería de la institución la cual se encuentra en archivo Excel en el computador de tesorería y presupuesto.

CUENTAS POR PAGAR VIGENCIAS ANTERIORES				
NOMBRE CONTRATISTA	RUBRO	OBJETO	NOVIEMBRE	DICIEMBRE
RAPROCT	APOYO DIAGNOSTICO	CONTRATACION DE LA PRESTACION DE LOS SERVICIOS PARA EL CALCULO DE BRINAJE RAX		9,984,100
SERSECOL	VIGILANCIA	VIGILANCIA	35,129,935	36,300,932
ALCA INGENIERIA	DOTACION HOSPITALARIA	COMPRA DE UPS		16,925,000
ASOTOC	REMUNERACION DE SERVICIOS TECNCIOS-PERSONAL MEDICO Y PARAMEDICO	ORTOPRDISTAS		19,736,119
CORTES URIEL	REMUNERACION DE SERVICIOS TECNCIOS-PERSONAL MEDICO Y PARAMEDICO	OTORRINO	WENDY RECIBIO SIN SOPRTE	7,200,000



RAMIREZ VICTOR HUGO	REMUNERACION DE SERVICIOS TECNICOS-PERSONAL MEDICO Y PARAMEDICO	ENDOSCOPIAS	WENDY RECIBIO SIN SOPRTE	1,393,215
RAYO PACO	REMUNERACION DE SERVICIOS TECNICOS-PERSONAL MEDICO Y PARAMEDICO	PEDIATRA-2018	WENDY RECIBIO SIN SOPRTE	6,000,000
CESANTIAS RETROACTIVAS	CESANTIAS RETROACTIVAS	CESANTIAS RETROACTIVAS	WENDY RECIBIO SIN SOPRTE	103,945,376
MAYORGA MONSALVE MANUEL FELIPE	ARRENDAMIENTOS	ARRENDAMIENTO IMPRESORAS DEL HOSPITAL		6,499,960
HEMOCENTRO DEL HORIENTE COLOMBIANO	OTRA COMPRA DE BIENES PARA LA VENTA-COMPRA DE LABORATORIO	SUMINISTRO HEMOCOMPONENTES PARA EL AREA DE LABORATORIO		2,912,000
REM EQUIPOS	OTRA COMPRA DE BIENES PARA LA VENTA-COMPRA DE LABORATORIO	SUMINISTRO HEMOCOMPONENTES PARA EL AREA DE LABORATORIO	1,915,399	4,927,618
LABSERVING	OTRA COMPRA DE BIENES PARA LA VENTA-COMPRA DE LABORATORIO	SUMINISTRO DE ELEMENTOS E INSUMOS PARA EL AREA DE LABORATORIO		2,199,000
SINFA	MANTENIMIENTO	MANTENIMIENTO SISTEMA CONTABLE SINFA		3,123,852
SERVIESPECIALES	ASEO	PRESTACION DE SERVICIOS DE LA DESINFECCION Y ASEO DEL HOSPITAL	24,926,552	24,926,552
GRUPO EMPRESARIAL VINCULAMOS	ASEO	SERVICIOS DE LAVANDERIA		15,164,331
MONROY GUERRERO LUIS	ASEO	SERVICIO DE ESTERILIZACION		386,500
SUMISERVI	OTRAS COMPRAS DE SERVICIOS PARA LA VENTA	SUMINISTRO DIETAS ALIMENTARIAS	24,113,581	24,484,184
MEDICONFORT	MATERIAL- MEDICOQUIRURGICOS	SUMINISTRO DE MATERIAL DE OSTOSINTESIS		13,466,463



COMPANY MEDIBOY	MATERIAL- MEDICOQUIRUGICOS	SUMINISTRO DE MATERIAL MEDICO QUIRURGICO		1,409,252
DISCOLMEDICA	MEDICAMENTOS	SUMINISTRO DE MEDICAMENTOS	6,141,485	4,876,384
COMPANY MEDIBOY	MEDICAMENTOS	SUMINISTRO DE MEDICAMENTOS		2,668,155
COOSBOY	MEDICAMENTOS	SUMINISTRO DE MEDICAMENTOS		20,567,070
TOTALES			92,226,952	329,096,063

Nota. Las cuentas por pagar a 6 de octubre de 2020 arrojan un saldo de \$421.323.015,00, dentro del cual se encuentran relacionadas cuentas sin soporte que fueron entregadas a la nueva funcionaria Así. Cortes Uriel (otorrino) por valor \$7.200.000,00; Ramírez Víctor Hugo (endoscopias) por valor \$1.393.215,00; Rayo Paco (pediatra 2018) por valor de \$6.000.000,00 y Cesantías Retroactivas por un valor de \$103.945.375,00.

ADICIÓN PRESUPUESTALES APROBADAS 2020

ADICIONES PRESUPUESTALES AÑO 2020			
No. ADICIÓN	FECHA	CONCEPTO	VALOR
1	17 DE MARZO DE 2020	ADICIÓN PRESUPUESTAL SEGÚN ACUERDO No.01	1,273,793,391
2	11 DE MAYO DE 2020.	ADICIÓN PRESUPUESTAL SEGÚN ACUERDO PRESUPUESTAL No. 02	926,732,614
3	26 DE JUNIO AÑO 2020.	ADICIÓN PRESUPUESTAL SEGÚN ACUERDO 03	497,611,579
4	25 DE JUNIO AÑO 2020	ADICIÓN PRESUPUESTAL SEGÚN ACUERDO No.04	1,279,187,000
5	31 DE AGOSTO 2020	ADICIÓN PRESUPUESTAL SEGÚN ACUERDO No.011	262.721.487
TOTAL ADICIONADO			\$4.240.046.071



25

5. REGLAMENTOS, MANUALES Y ACTOS ADMINISTRATIVOS VIGENTES:

No. De acto administrativo de adopción	Descripción	Mecanismo de adopción vigencia	Fecha de adopción o vigencia	Forma de entrega
No.06	Estatuto interno de contratación	Acuerdo 06 de 2017	15 de agosto de 20217	Físico
No.068	Manual de contratación	Resolución	30 de agosto de 2017	Físico
No.07	Reglamento Interno de Trabajo	Acuerdo 07 de 2013	23 de diciembre 2013	Físico

5. INFORME DE CARTERA

Información suministrada por la auxiliar de cartera de la institución. la cual se encuentra en el computador de la funcionaria.

ESTADO DE CARTERA CON CORTE A 31 AGOSTO 2020							
RÉGIMEN	POR RADICAR	1 A 60 DÍAS	61 A 90 DÍAS	91 A 180 DÍAS	181 A 360 DÍAS	MAS DE 360	TOTAL
CONTRIBUTIVO	342.430.954	293.708.508	243.589.415	290.387.180	606.297.402	2.840.760.482,00	4.617.173.940,34
SUBSIDIADO	696.408.733	557.873.454,50	203.000.868	621.233.648	1.920.065.637	4.512.121.859,20	8.510.704.198,70
SOAT	16.845.771	26.335.853	21.294.405	9.302.681	92.571.159	348.148.746,80	514.498.614,80
SECRETARIAS	-	-	-	-	46.663.948	200.393.667,00	247.057.615,00
PRIVADAS	194.700	-	107.015	568.200	2.882.203	19.816.080,50	23.568.197,50
REGIMEN ESPECIAL	28.300.330	29.306.160	18.606.095	28.181.838	102.589.524	231.666.188,60	438.650.134,60
ARL	1.107.735	1.076.841	5.064.751	52.700	6.853.124	31.308.765,60	45.463.915,60
TOTAL OTROS DEUDORES POR VENTA DE SERVICIO DE SALUD CTAS X COBRAR SALUD	45.249.530	42.097.449	40.322.113	221.051.105	131.470.435	549.225.7,00.	1.029.416.385
TOTAL CARTERA	1.130.537.753,00	950.398.264,50	531.984.662,00	1.170.777.352,00	2.909.393.431,50	8.733.441.538,54	15.426.533.001,54

Nota: esta pendiente el cierre de cartera con corte a 30/09/2020, el cual será actualizado en el informe de gestión siempre y cuándo el área haga el cierre correspondiente.



7. INVENTARIO FÍSICO DE BIENES

Relación de elementos bienes muebles los cuales se encuentran en la oficina de la subgerencia.

	PLAC A No.	DESCRIPCION DE LOS BIENES	CANTIDAD	MARCA	MODELO	SERIE	FECHA DE ADQUISICION	VALOR UNITARIO	VALOR TOTAL	ESTADO	UBICACION
1	27090	CPU	1	HP		4c663715x5		\$ 1.000.000	\$ 1.000.000	BUENO	OFICINA
2	27091	MONITOR	1	HP		3C06492VXP		\$ 549.000	\$ 549.000	BUENO	OFICINA
3	27089	TECLADO	1	HP		617737-162		\$ 19.890	\$ 19.890	BUENO	OFICINA
4	27088	MAUSE	1	HP				\$ 17.900	\$ 17.900	BUENO	OFICINA
5	4225	REGULADOR DE VOLTAJE	1	BELSONI C				\$ 66.051	\$ 66.051	BUENO	OFICINA
6	48292	PORTADOCUMENTOS MADERA	1	MADERA				\$ 25.000	\$ 25.000	BUENO	OFICINA
7	10755	TELEFONO	1	PANASONI C	K-X-HVD130			\$ 55.000	\$ 55.000	BUENO	OFICINA
8	10756	ARCHIVADOR METALICO 3 CAJONES	1	METALICO	NEGRO 3 CAJONES		7/04/2019	\$ 450.000	\$ 450.000	BUENO	OFICINA
9	10757	ESCRITORIO DE VIDRIO EN L	1	VIDRIO	METALICO		7/04/2019	\$ 600.000	\$ 600.000	BUENO	OFICINA
10	48287	PARLANTES	1	ARGON TECH	ASSPO263 14050615		15/06/2018	\$ 50.000	\$ 50.000	BUENO	OFICINA
11	15964	SILLA PLIEGUE ALTA rodachines	1	METALICA	isocoles		7/04/2019	\$ 300.000	\$ 300.000	BUENO	OFICINA
12	39308	silla metal-plastico (negra)	1	METALICA	isocoles		01/09/2010	\$ 56.000	\$ 56.000	BUENO	OFICINA
13	2761	silla metal-plastica (negro)	1	METALICA	isocoles		1/09/2010	\$ 56.000	\$ 56.000	BUENO	OFICINA

Además, se entrega una (1) perforadora, una (1) cosedora, un (1) saca ganchos y una (1) calculadora

Se entrega la sim card con el numero 3102083929 perteneciente a la línea telefónica asignada a la Subgerencia, el celular fue entregado a Recursos Físicos.

8. INVENTARIO DOCUMENTAL

Relación de carpetas con documentos que se encuentran en el archivo de subgerencia.

N°	CARPETA	FOLIOS
1	Reporte sartlaf al 10 de septiembre de 2020	159
3	Comité de Compras 2020	92
4	Comité de conciliaciones 2020	59
5	Informe de Actividades Dra. Elizabeth Patiño	39
6	Controles (Auditorías y planes de mejora)	41



7	Comité de compras 2017	60
8	Plan de adquisiciones 2018	10
9	Actas de entrega almacén Viviana Silva a Donal Amézquita y de Donal Amézquita a Nataly Correa y Jorge Camargo	94
10	Documentos normatividad comité convivencia laboral	43
11	Normatividades Varias	69
12	Estatuto Hospital Regional de Moniquirá	48
13	Relación de Elementos para baja	46
14	Resoluciones de Comités	9
15	Manual de Banco Davivienda	18
16	Informe de entrega de la nueva sede HRM	69
17	Saneamiento Contable	173
18	Arqueos de Caja	46
19	Garantías sistema de CCTV. (cámaras)	12
20	Proceso Manuel Fonseca	29
21	Proceso Enrique Gamboa	67
22	Proceso Deysi Mateus	108
23	Comité de Compras 2016	9
24	Comité de Compras 2017	46
25	Comité de Compras 2019	75
26	Comité de Conciliaciones 2019	101
27	Comité de Sostenibilidad financiera 2018	47
28	Comité de Sostenibilidad financiera 2019	38 folios 3 CD
29	Proceso de Convivencia Laboral (Edwin Ulloa - Liz Beth Cuy)	57
30	Comité de sostenibilidad financiera 2020	8
31	Estatuto Interno de Contratación HRM Acuerdo 06/2017	23
32	Estatuto Interno de Contratación HRM Acuerdo 02/2014	16
33	Póliza de Seguro periodo 2017 – 2018	62
34	Póliza de Seguro periodo 2018 – 2019	81
35	Póliza de Seguro periodo 2019 – 2020	72
36	Carpetas SARLAFT 2018	89
37	Actas de entrega de contratistas 2020	121
38	Actas de entrega de puestos de trabajo	127
39	Informe de caracterización fisicoquímica vertimiento liquido generado por la PTAR del Hospital.	40
40	Relación de documentos para transferencia documental (expedientes Judiciales); procesos de mayor cuantía 2013 procesos judiciales activos y contratación 2018 – 2019.	15

Las siguientes carpetas se encuentran en al área del asesor Jurídico Interno.

N°.	ITEM	FOLIOS
1	INFORMES CONTRALORIA	161
2	MANUAL DE CONTRATACION	33



3	ACUERDO 06 DE 2017 ESTATUTO DE CONTRATACION	12
4	COMITÉ DE CONTRATACION 2020	44
5	POLITICAS DE DAÑOS ANTIJURIDICO	66
6	ACTA DE COMITÉ DE CONCILIACION 2018	74
7	VENTA DE LOTE	78
8	ALCALDIA MUNICIPAL (Contrato de ambulancia)	3
9	COMODATO DE AMBULANCIA 2016	55
10	QUEJAS USUARIOS	8
11	CORRESPONDENCIA 2020	52
12	CORRESPONDENCIA SUBGERENCIA 2019	166
13	CIRCULAR	28
14	PASIVOCOL	164 y 2 CD
15	COMITÉ DE CONTRATACION 2019	54
16	ACTAS COMITÉ DE CONTRATACION 2019	54

N°	POLIZA VIGENTES	VIGENCIA
994000000125	Todo Riesgo daños materiales entidades estatales Anexo 3 - 4	30/01/2021
994000003660	Seguro Manejo Sector Oficial	30/01/2021
994000000076	Seguro de Responsabilidad Civil Servidores Públicos	30/01/2021
994000000040	Seguro de Responsabilidad Civil Clínicas y Centros Médicos	30/01/2021
994000009019	Seguro de Automóviles	1/01/2021

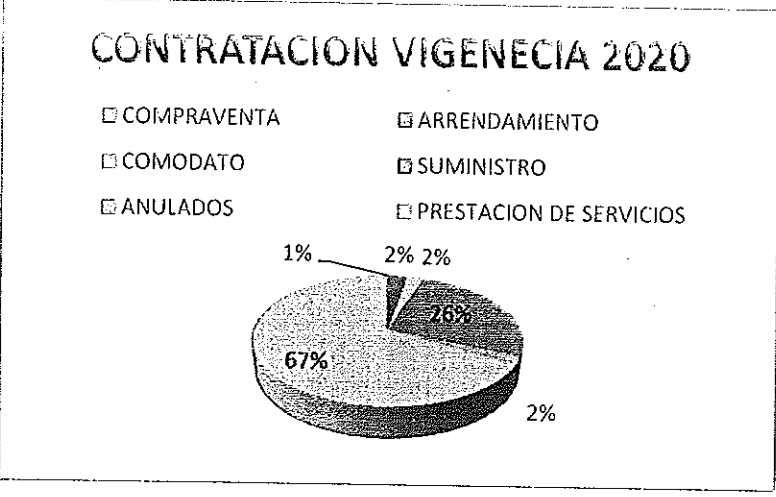
Los SOAT del parque automotor están con vigencia del 2021 los cuales se encuentran en cada uno de los vehículos y se deja copia en la oficina de subgerencia así.

MARCA	PLACA	DESDE	HASTA
NISAN	ODU 242	2020 - 01 - 21	2021 - 01 - 20
RENAULT	OGG 559	2020 - 02 - 19	2021 - 02 - 18
LAND ROVER	OGG 526	2020 - 01 - 19	2021 - 01 - 18
JEEP WILLYS	OSD 008	2020 - 08 - 12	2021 - 08 - 11
MOTOCICLETA	LVC 59	2020 - 01 - 19	2021 - 01 - 18

Se entregaron al área de archivo debidamente foliado y organizado como lo estipulan las tablas de retención documental los expedientes jurídicos que se encontraban en la oficina de subgerencia (se anexa relación tres (3) folios).

CONTRATACION VIGENCIA 2020





CONTRATACION VIGENCIA 2020		
TIPO DE CONTRATO	NUMERO DE CONTRATOS	PORCENTAJE
COMPRAVENTA	1	0,4
ARRENDAMIENTO	6	2,3
COMODATO	6	2,3
SUMINISTRO	67	26,0
ANULADOS	5	1,9
PRESTACION DE SERVICIOS	173	67,1
TOTALES	258	100,0


Al 30 de septiembre del 2020 se realizaron 258 contratos los cuales se encuentran publicados en el SIA OBSERVA Y SECOOP, como también se encuentran en físico, carpetas en el área de contratación y en Excel en el computador de la subgerencia.

Referente a los contratos de la vigencia del 2018 y 2019, estos fueron entregados al archivo debidamente foliados y organizados como lo estipula la tabla de retención documental. (se anexa ocho (8) folio)

Los procesos judiciales que se encontraban en la subgerencia fueron entregados al Dr. Javier Flechas Ramírez, contratista como Asesor Jurídico Externo (se anexa un (1) folio)

EN EL EQUIPO (COMPUTADOR) DE LA SUBGERENCIA.

Se crearon carpetas entre las cuales se encuentran:



• INFORMACIÓN VIGENCIA 2020.

En esta carpeta se encuentra la información realizada hasta el 6 de octubre de 2020. En la cual se encuentra: 1. en exel cuadro de contratos vigencia 2020, 2. carpeta con informes de supervisión, 3. Comités de conciliaciones, 4. Calificación primer semestre del personal de carrera, 5. Comités de compras, como información referente a contratos y adiciones e información perteneciente a la oficina.

• DAVIVIENDA LIBRANZAS.

Es el instructivo el cual se debe tener en cuenta para hacer la aprobación de las libranzas que el personal solicita ante dicha entidad.

• CONTRATACIÓN VIGENCIA 2020.

Se relaciona en exel la contratación realizada en la institución donde se plasma el numero del contrato, objeto, actividad, CDP, rubro, valor del contrato, vigencia del contrato, actas parciales, adiciones, valor total contratado y saldos.

• MANUAL DE PROCESOS Y PROCEDIMIENTOS.

En esta se relacionan todos los procesos de la institución los cuales están vigentes.

Se anexa pantallazo donde se evidencias las carpetas existentes.

INVENTARIO GENERAL.

Este se encuentra bajo la custodia del Líder de Recursos Físicos de la institución y en la actualidad se esta realizando actualización por lo cual se reflejará en el informe de gestión que se debe presentar.

FIRMA QUIEN ENTREGA


JAIME ALIRIO VARGAS ALBARRACIN
SUBGERENTE HRM.

FIRMA QUIEN RECIBE


LUIS CARLOS OLARTE CONTRERAS
GERENTE HRM.



ESE HOSPITAL REGIONAL DE MONQUIRA
NIT. 891.800.395 - 1
ESTADO DE SITUACION FINANCIERA
A SEPTIEMBRE 30 DE 2020
(Cifras expresadas en pesos)

	SEP-30-2020
ACTIVO	
EFFECTIVO Y EQUIVALENTE AL EFFECTIVO	
1105 Caja	3.442.084
1110 Bancos	497.756.071
TOTAL EFFECTIVO Y EQUIVALENTE AL EFFECTIVO	<u>501.198.155</u>
12 INVERSIONES E INSTRUMENTOS DERIVADOS	
1221 Inversiones de Administracion de Liquidez	62.877.913
TOTAL INVERSIONES E INSTRUMENTOS DERIVADOS	<u>62.877.913</u>
CUENTAS POR COBRAR CORTO PLAZO	
CLIENTES	
1319 Clientes Prestacion de servicios de salud (1)	15.915.100.926
1384 Otras cuentas por cobrar	288.307.621
TOTAL CUENTAS POR COBRAR CORTO PLAZO	<u>16.203.408.547</u>
INVENTARIOS	
1514 Materiales y Suministros	203.060.426
TOTAL INVENTARIOS	<u>203.060.426</u>
TOTAL ACTIVO CORRIENTE	<u>16.970.545.041</u>
ACTIVO NO CORRIENTE	
CUENTAS POR COBRAR LARGO PLAZO	
CLIENTES	
1319 Clientes Prestacion de servicios de salud (1)	
1324 Subvenciones por Cobrar	16.625.000
1384 Otras cuentas por cobrar	
1386 Menos: Deterioro de cartera	-3.024.506.220
TOTAL CUENTAS POR COBRAR LARGO PLAZO	<u>(3.007.881.220)</u>
PROPIEDAD PLANTA Y EQUIPO	
1605 Terrenos	6.050.427.787
1640 Edificaciones	30.566.936.067
1655 Maquinaria Y Equipo	27.590.624
1660 Equipo Medico	5.216.823.878
1665 Muebles y Enseres	138.222.862
1670 Equipo de Comunicación y Computacion	186.928.982
1675 Equipo de Transporte	220.378.538
1680 Equipo de Comedor	10.172.000
1685 Depreciacion Acumulada	-4.304.963.376
TOTAL PROPIEDAD PLANTA Y EQUIPO	<u>38.112.517.362</u>
OTROS ACTIVOS	
1905 Bienes y Servicios pagados por anticipado	837.000
1970 Activos Intangibles	63.410.530
1975 Amortizacion Acumulada Intangibles	(17.928.714)
TOTAL OTROS ACTIVOS	<u>46.318.816</u>
TOTAL ACTIVO NO CORRIENTE	<u>35.150.954.958</u>
TOTAL ACTIVO	<u><u>52.121.499.999</u></u>
CUENTAS DE ORDEN DEUDORAS DE CONTROL (Db)	
8120 Garantias Contractuales	778.362.746
8333 Facturacion glosada en venta de servicios de salud	456.358.746
	322.004.000



ESE HOSPITAL REGIONAL DE MONQUIRA
NIT. 891.800.395 - 1
ESTADO DE SITUACION FINANCIERA
A SEPTIEMBRE 30 DE 2020
(Cifras expresadas en pesos)


SEP-30-2020

PASIVO		
PASIVO CORRIENTE		
CUENTAS COMERCIALES Y OTRAS CUENTAS POR PAGAR		
2401	Cuentas comerciales y otras cuentas por pagar	854.219.740
2424	Descuentos de Nomina	40.017.688
2436	Retencion en la Fuente	35.072.613
2490	Otras Cuentas por pagar	2.430.819.456
	TOTAL COMERCIALES Y OTRAS CUENTAS POR PAGAR	<u>3.360.129.497</u>
BENEFICIOS A LOS EMPLEADOS		
2511	Beneficios a los Empleados Corto Plazo	356.169.798
	TOTAL BENEFICIOS A LOS EMPLEADOS	<u>356.169.798</u>
TOTAL PASIVO CORRIENTE		<u>3.716.299.295</u>
PASIVO A LARGO PLAZO		
PASIVOS ESTIMADOS		
2701	Pasivos Estimados	1.392.179.349
	TOTAL PASIVOS ESTIMADOS	<u>1.392.179.349</u>
OTROS PASIVOS		
2407	Recursos a Favor de Terceros	199.379.291
	TOTAL OTROS PASIVOS	<u>199.379.291</u>
29 OTROS PASIVOS		
2901	Anticipos sobre convenios y Acuerdos	319.625.000
	TOTAL OTROS PASIVOS	<u>319.625.000</u>
TOTAL PASIVO A LARGO PLAZO		<u>1.911.183.640</u>
TOTAL PASIVO		<u>5.627.482.935</u>
PATRIMONIO		
3208	Capital Fiscal	15.260.620.048
3225	Resultado de Ejercicios Anteriores	31.289.238.130
3230	Resultado del Ejercicio	-55.841.114
	TOTAL PATRIMONIO	<u>46.494.017.064</u>
TOTAL PASIVO Y PATRIMONIO		<u>52.121.499.999</u>
CUENTAS DE ORDEN ACREADORAS (Cr)		<u>820.575.143</u>
9120	Litigios y Mecanismos alternativos de solucion de conflictos	820.575.143

LUIS CARLOS OLARTE CONTRERAS
 Representante Legal

ADRIANA FERRER PACHECO
 Revisor Fiscal T.P. 101383-T


BEATRIZ OTALORA IBÁÑEZ
 Contadora Publica T.P. 6235-T




ESE HOSPITAL REGIONAL DE MONQUIRA
NIT. 891.800.395 - 1
ESTADO DE RESULTADOS INTEGRAL
A SEPTIEMBRE 30 DE 2020
 (Cifras expresadas en pesos)

INGRESOS	SEP-30-2020
INGRESOS POR VENTA DE SERVICIOS DE SALUD	
4312 Servicios Ambulatorios CE Y procedimientos	11.168.008.377
TOTAL INGRESOS OPERACIONALES	<u>11.168.008.377</u>
6310 COSTO DE VENTAS DE SERVICIOS DE SALUD	7.837.813.192
RESULTADO OPERACIONAL	<u>3.330.195.185</u>
GASTOS	
GASTOS DE ADMINISTRACION Y OPERACIÓN	
5101 Gastos Laborales	257.702.398
5103 Contribuciones Efectivas	232.736.458
5104 Aportes sobre la nomina	38.712.800
5107 Prestaciones Sociales	235.202.204
5108 Gastos de Personal Diversos	681.134.215
5111 Gastos Generales	1.640.201.271
5120 Impuestos y contribuciones	26.063.256
5360 Depreciacion de PPYE	718.786.750
TOTAL GASTOS DE ADMINISTRACION Y OPERACIÓN	<u>3.830.539.352</u>
TRANSFERENCIAS Y SUBVENCIONES	
4430 Subvencion por transferencia del Gobierno	472.731.000
TOTAL TRANSFERENCIAS Y SUBVENCIONES	<u>472.731.000</u>
OTROS INGRESOS	
4802 Rendimientos Financieros	262.395
4808 Otros Ingresos	193.881.965
TOTAL OTROS INGRESOS	<u>194.144.360</u>
OTROS GASTOS	
5804 Gastos Financieros	216.109.410
5890 Gastos Diversos	6.262.897
TOTAL OTROS GASTOS	<u>222.372.307</u>
RESULTADO DEL EJERCICIO	<u>-55.841.114</u>

LUIS CARLOS OLARTE CONTRERAS
 Representante Legal

ADRIANA FERRER PACHECO
 Revisor Fiscal T.P. 101383-T


BEATRIZ GÁLORA IBÁÑEZ
 Contadora Publica T.P. 6235-T



HOSPITAL REGIONAL DE MONIQUEIRA
 NIT 891.800.395
ESTADO DE SITUACION FINANCIERA
 Por el periodo terminado en 30 de Junio de 2020
 (Valores expresados en Cifras en pesos Colombianos)

Código	CORRIENTE	ACTIVO	Código	CORRIENTE	PASIVO	Período	Período
						30/06/2020	30/06/2020
	\$			\$			\$
11	Efectivo		24	Cuentas por pagar		3.908.571.265	5.927.533.757
1105	Caja		2401	Adquisición de Bienes y Servicios Nacionales		991.137.412	
1110	Bancos y corporaciones		2407	Recaudos a favor de terceros		185.805.874	
12	Inversiones		2424	Descuentos de Nomina		1.726.569	
1221	Inversiones administracion de liquidez		2436	Retención en la Fuente		23.166.396	
13	Cuentas por cobrar		2460	Creditos judiciales		2.706.735.013	
1319	Prestación de Servicios de Salud		25	Obligaciones Laborales y de Seguridad Soci		307.158.143	
1324	Transferencias y subvenciones		2511	Beneficios a empleados a corto plazo		307.158.143	
1384	Otros cuentas por cobrar		27	PASIVOS ESTIMADOS		1.392.179.349	
1385	Deudas de difícil cobro		2701	Provisión para contingencias		1.392.179.349	
15	Inventarios		29	OTROS PASIVOS		319.625.000	
1514	Materiales y Suministros		2901	Avances y anticipos recibidos		319.625.000	
19	Otros activos		NO	CORRIENTE		0	
1905	Gastos pagados por anticipado		27	PASIVOS ESTIMADOS		0	
NO	CORRIENTE		2701	Provisión para contingencias		0	
12	Inversiones		29	OTROS PASIVOS		0	
1207	Inversiones Patrimoniales no Controlantes		2901	Avances y anticipos recibidos		0	
13	Deudores		TOTAL	PASIVO		5.927.533.757	
1319	Prestación de Servicios de Salud			PATRIMONIO INSTITUCIONAL		46.079.208.792	
1384	Otros cuentas por cobrar		3208	Hacienda Pública		46.079.208.792	
1385	Deudas de difícil cobro		3210	Capital fiscal		15.260.620.048	
1386	Deterioro acumulado de cuentas por cobrar		3225	Prima en colocación de acciones		31.289.238.129	
16	Propiedades, planta y equipo		3230	Resultados de ejercicios anteriores		-470.649.385	
1605	Terrenos			Resultados del ejercicio		0	
1615	Construcciones en curso						
1620	Maquinaria, planta y equipo						
1625	Maquinaria, planta y equipo en tránsito						
1640	Edificaciones						
1645	Piñatas ductos y tuneles						
1650	Redes, líneas y cables						
1655	Maquinaria y equipo						
1660	Equipo médico y científico						
1665	Muebles, enseres y equipos de oficina						
1670	Equipos de comunicación y computación						
1675	Equipo de transporte, tracción y elevac.						
1680	Equipo de comedor, cocina, desp. y hotele.						
1685	Depreciación acumulada						

19 Otros activos		<u>45,481,816</u>
1905 Gastos pagados por anticipado		0
1906 Avances y anticipos entregados		63,410,530
1970 Intangibles		-17,828,714
1975 Amortización Acumulada Intangibles		0
1996 Bienes y Derechos en Investigación Administrativa		0
1997 Posición Bienes y Derechos en Investigación Admini		0
1999 Valorizaciones		0

TOTAL ACTIVO


52,006,742,548


TOTAL PASIVO Y PATRIMONIO


52,006,742,548

8 Cuentas de orden deudoras		0
81 Activos contingentes		456,358,746
8120 Litigios y mecanismos alternativos de solución de c		456,358,746
89 Deudoras por contra (CR)		-456,358,746
890506 Litigios y mecanismos alternativos de solución de i		-456,358,746

9 Cuentas de orden acreedoras		0
91 Pasivos contingentes		820,575,143
9120 Litigios y mecanismos alternativos de solución d		820,575,143
99 Acreedoras por contra (DB)		-820,575,143
990505 Litigios y mecanismos alternativos de solución i		-820,575,143


LUIS CARLOS DUARTE CONTRERAS
 GERENTE E.S.E.


ADRIANA PARKER PAREDES
 REVISORA FISCAL



LUIS EDUARDO NIÑO LÓPEZ
 CONTADOR PÚBLICO
 TP. 1319604

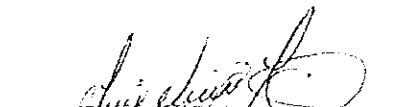



HOSPITAL REGIONAL DE MONIQUIRA
NIT 891.800.395-1
ESTADO DE RESULTADO INTEGRAL

Por el periodo comprendido entre el 01 de Enero y el 30 de Junio de 2020
(Valores expresados en Cifras en pesos Colombianos)

CODIGO	CONCEPTO	PERIODO
		30/06/2020
	INGRESOS OPERACIONALES	<u>6.909.410.744</u>
43	Venta de Servicios	6.909.410.744
4312	Servicios de salud	6.909.410.744
4395	Devoluciones, rebajas y descuentos en venta de servicios (db)	0
6	COSTO DE VENTAS	<u>5.031.288.577</u>
63	Costo de ventas de bienes y servicios	5.031.288.577
6310	Servicios de salud	5.031.288.577
	MARGEN BRUTO OPERACIONAL	<u>1.878.122.167</u>
	GASTOS OPERACIONALES	<u>2.604.957.269</u>
51	De administración	2.109.870.100
5101	Sueldos y Salarios	161.745.348
5103	Contribuciones Efectivas	140.543.558
5104	Aportes Sobre la Nómina	26.052.600
5107	Prestaciones Sociales	143.515.240
5108	Gastos de personal Directo	635.111.461
5111	Generales	1.002.901.893
53	Provisiones, agotamiento, depreciaciones y amorti	495.087.169
5360	Depreciacion	495.087.169
	EXCEDENTE (DÉFICIT) NETA OPERACIONAL	<u>-726.835.103</u>
44	Transferencias	472.731.000
4430	Otras Transferencias	472.731.000
48	OTROS INGRESOS	<u>5.377.063</u>
4802	Financieros	193.316
4808	Otros ingresos Ordinarios	5.183.747
58	OTROS GASTOS	<u>221.922.346</u>
5804	Financieros	215.659.448
5890	Gastos diversos	6.262.897
	EXCEDENTE (DÉFICIT) DEL EJERCICIO	<u>-470.649.385</u>


LUIS CARLOS OLARTE CONTRERAS
GERENTE E.S.E


LUIS EDUARDO NIÑO LOPEZ
CONTADOR PÚBLICO
TP. 131.846.1


ADRIANA FERRER PACHECO
REVISORA FISCAL



HOSPITAL REGIONAL DE MONIQUIRA
NIT 891.800.395

ESTADO DE SITUACION FINANCIERA


Por el período terminado en 31 de Marzo de 2020
(Valores expresados en Cifras en pesos Colombianos)


Código	ACTIVO	Período	Código	PASIVO	Período
CORRIENTE		31/03/2020	CORRIENTE		31/03/2020
		\$			\$
11	Efectivo	9.919.527.289	24	Cuentas por pagar	4.342.469.137
1105	Caja	2.516.700	2401	Adquisición de Bienes y Servicios Nacionales	953.578.666
1110	Bancos y corporaciones	714.221.792	2407	Recaudos a favor de terceros	178.397.218
12	Inversiones	61.122.309	2424	Descuentos de Nomina	24.955.531
1221	Inversiones administración de liquidez	61.122.309	2436	Retención en la Fuente	34.510.613
13	Cuentas por cobrar	8.844.627.885	2460	Creditos judiciales	0
1319	Prestación de Servicios de Salud	8.760.353.038	2490	Otras cuentas por pagar	3.151.027.109
1324	Transferencias y subvenciones	16.625.000	25	Obligaciones Laborales y de Seguridad Social	103.945.376
1384	Otros cuentas por cobrar	67.649.847	2511	Beneficios a empleados a corto plazo	103.945.376
1385	Deudas de difícil cobro	0	27	PASIVOS ESTIMADOS	1.392.179.349
1386	Deudas de difícil cobro	0	2701	Provisión para contingencias	1.392.179.349
15	Inventarios	297.038.603	29	OTROS PASIVOS	319.625.000
1514	Materiales y Suministros	297.038.603	2901	Avances y anticipos recibidos	319.625.000
19	Otros activos	0		NO CORRIENTE	0
1905	Gastos pagados por anticipado	0	27	PASIVOS ESTIMADOS	0
		43.359.558.020	2701	Provisión para contingencias	0
				NO CORRIENTE	0
		4.629.270.953	29	OTROS PASIVOS	0
12	Inversiones	7.381.394.247	2901	Avances y anticipos recibidos	0
1207	Inversiones Patrimoniales no Controlantes	272.382.926		TOTAL PASIVO	6.158.218.862
13	Deudores	0			
1319	Prestación de Servicios de Salud	0			
1384	Otros cuentas por cobrar	0			
1385	Deudas de difícil cobro	0			
1386	Deterioro acumulado de cuentas por cobrar	-3.024.506.220			
15	Propiedades, planta y equipo	38.684.805.252			
1605	Torrentos	6.050.427.787			
1615	Construcciones en curso	0			
1620	Maquinaria, planta y equipo	0			
1625	Maquinaria, planta y equipo en tránsito	0			
1640	Edificaciones	30.536.671.867			
1645	Plantas ductos y teneles	0			
1650	Rodas, líneas y cables	0			
1655	Maquinaria y equipo	27.590.624			
1660	Equipo médico y científico	5.205.068.794			
1665	Muebles, enseres y equipos de oficina	138.222.862			
1670	Equipos de comunicación y computación	186.928.982			
1675	Equipo de transporte, tracción y elevac.	220.378.538			
1680	Equipo de comedor, cocina, desp. y hotel.	10.172.000			
		47.120.866.446			
		47.120.866.446			
		15.260.620.048			
		31.289.238.129			
		57.1.008.270			
		0			

1685 Depreciación acumulada	-3,690,656,203
19 Otros activos	45,481,816
1905 Gastos pagados por anticipado	0
1906 Avances y anticipos entregados	63,410,530
1970 Intangibles	-17,928,714
1975 Amortización Acumulada Intangibles	0
1986 Bienes y Derechos en Investigación Administrativa	0
1987 Posición Bienes y Derechos en Investigación Administrativa	0
1999 Valorizaciones	0

TOTAL ACTIVO 53,279,085,309


8 Cuentas de orden deudoras	0
81 Activos contingentes	456,358,746
8120 Litigios y mecanismos alternativos de solución de c	456,358,746
89 Deudoras por contra (CR)	-456,358,746
890506 Litigios y mecanismos alternativos de solución de c	-456,358,746


 CLORIN YARRITH MANRIQUEZ AVILA
 GERENTE


 ADRIANA TRÁNSITO PACHECO
 REVENIDA FISCAL

TOTAL PASIVO Y PATRIMONIO 53,279,085,309

9 Cuentas de orden acreedoras	0
91 Pasivos contingentes	820,575,143
9120 Litigios y mecanismos alternativos de solución de	820,575,143
99 Acreedoras por contra (DB)	-820,575,143
990505 Litigios y mecanismos alternativos de solución d	-820,575,143


 LUIS EDUARDO NIÑO LOPEZ
 CONTADOR PUBLICO
 TP. 131.846-T



HOSPITAL REGIONAL DE MONIQUIRA

NIT 891.800.395-1


ESTADO DE RESULTADO INTEGRAL


Por el periodo comprendido entre el 01 de Enero y el 31 de Marzo de 2020


(Valores expresados en Cifras en pesos Colombianos)

CODIGO	CONCEPTO	PERIODO
		31/03/2020
INGRESOS OPERACIONALES		
		<u>3.948.541.908</u>
43	Venta de Servicios	3.948.541.908
4312	Servicios de salud	3.948.541.908
4395	Devoluciones, rebajas y descuentos en venta de servicios (db)	0
44	Transferencias	<u>0</u>
4430	Otras Transferencias	0
6	COSTO DE VENTAS	<u>2.385.593.444</u>
63	Costo de ventas de bienes y servicios	2.385.593.444
6310	Servicios de salud	2.385.593.444
GASTOS OPERACIONALES		<u>985.721.919</u>
51	De administración	<u>881.242.342</u>
5101	Sueldos y Salarios	77.287.388
5103	Contribuciones Efectivas	85.836.961
5104	Aportes Sobre la Nómina	13.040.200
5107	Prestaciones Sociales	23.418.908
5108	Gastos de personal Directo	288.643.381
5111	Generales	393.215.504
53	Provisiones, agotamiento, depreciaciones y amortiz	<u>104.479.577</u>
5360	Depreciacion	104.479.577
EXCEDENTE (DÉFICIT) OPERACIONAL		<u>577.226.545</u>
48	OTROS INGRESOS	<u>98.691</u>
4802	Financieros	97.506
4808	Otros ingresos Ordinarios	1.185
58	OTROS GASTOS	<u>6.316.966</u>
5804	Financieros	54.069
5890	Gastos diversos	6.262.897
EXCEDENTE (DÉFICIT) DEL EJERCICIO		<u>571.008.270</u>


 GLORIA YANETH MANRIQUE ABRIL
 GERENTE


 LUIS EDUARDO NIÑO LOPEZ
 CONTADOR PUBLICO
 TP. 131.846-T


 ADRIANA FERRER PACHECO
 REVISORA FISCAL



HOSPITAL REGIONAL DE MONIQUIRA E.S.E


NIT. 891.800.395-1

ESTADO DE FLUJOS DE EFECTIVO
 para el año finalizado el 31 de diciembre de 2019
 Valores expresados en Cifras en pesos Colombianos



	2.019
Flujos De Efectivo Por Actividades De Operación	
Utilidad (Perdida) del Ejercicio	23.641.835.257
Ajustes para conciliar la utilidad neta con el Efectivo provisto por las operaciones:	
Incremento o disminucion del Patrimonio	(10.196.950)
Depreciacion	1.747.712.955
Deterioro	1.610.846.364
Flujo de efectivo neto provisto por las operaciones	<u>26.990.197.626</u>
Cambios en activos y pasivos	
Disminucion (Aumento) Deudores comerciales	(2.133.140.226)
Disminucion (Aumento) Inventarios	(18.757.513)
Disminucion (Aumento) Otros activos	1.215.025.618
Aumento (Disminucion) Proveedores	(2.563.296.983)
Aumento (Disminucion) Beneficio a empleados	(125.022.579)
Aumento (Disminucion) Otros pasivos y provisiones	499.179.349
Subtotal cambio en activos y pasivos	<u>(3.126.012.334)</u>
Flujo de Efectivo Neto en Actividades de Operación	<u>23.864.185.291</u>
Actividades de Inversion	
Adquisicion propiedad de inversion	(27.113.286.593)
Otros ingresos recibidos en actividades de inversion	(4.968.696)
Disminucion (Aumento) Activos Diferidos	-
Efectivo Neto Provenientes De Actividades De Inversión	<u>(27.118.255.289)</u>
Actividades de Financiación	
Aumento (Disminucion) obligaciones financieras	-
Efectivo Neto Provenientes De Actividades De Financiación	-
Aumento o disminucion neto efectivo y equivalentes al efectivo	<u>(3.254.069.998)</u>
Efectivo y equivalentes al efectivo al principio del año	3.822.230.500
Efectivo y equivalentes al efectivo al fin del año	568.160.502


 GLORIA YANETH MANRIQUE ABRIL
 GERENTE


 LUIS EDUARDO NIÑO LOPEZ
 CONTADOR PUBLICO
 TP. 131,846-T


 ADRIANA FERRER PACHECO
 REVISORA FISCAL





HOSPITAL REGIONAL DE MONIQUIRA
 NIT 891.800.395-1
ESTADO DE RESULTADO INTEGRAL

Por el periodo comprendido entre el 01 de Enero y el 31 de Diciembre de 2019
 (Valores expresados en Cifras en pesos Colombianos)

CODIGO	CONCEPTO	PERIODO	NOTA	PERIODO	VARIACION
		31/12/2019		31/12/2018	
		\$		\$	\$
INGRESOS OPERACIONALES		41.757.551.415		17.845.715.139	23.911.836.276
43	Venta de Servicios	15.940.285.095		12.385.957.698	3.554.327.397
4312	Servicios de salud	15.940.285.095	10	12.385.957.698	3.554.327.397
4395	Devoluciones, rebajas y descuentos en venta de servicios (db)	0		0	0
44	Transferencias	25.817.266.320		5.459.757.441	20.357.508.879
4430	Otras Transferencias	25.817.266.320	10	5.459.757.441	20.357.508.879
6	COSTO DE VENTAS	9.482.000.646		7.973.339.034	1.508.661.612
63	Costo de ventas de bienes y servicios	9.482.000.646		7.973.339.034	1.508.661.612
6310	Servicios de salud	9.482.000.646		7.973.339.034	1.508.661.612
GASTOS OPERACIONALES		7.423.599.046		3.848.259.572	3.575.339.474
51	De administración	3.564.663.953		3.166.873.747	397.790.207
5101	Sueldos y Salarios	374.120.651		299.215.327	74.905.324
5103	Contribuciones Efectivas	283.341.618		285.762.829	-2.421.211
5104	Aportes Sobre la Nómina	54.297.200		50.657.200	3.640.000
5107	Prestaciones Sociales	97.765.216		216.563.751	-118.798.535
5108	Gastos de personal Directo	1.121.395.974		975.556.030	145.839.944
5111	Generales	1.600.104.985		1.318.546.848	281.558.137
5120	Impuestos contribuciones y tasas	33.638.309		20.571.762	13.066.547
53	Provisiones, agotamiento, depreciaciones	3.858.935.093		681.385.825	3.177.549.267
5347	Deterioro cuentas por cobrar	1.610.846.364	12	255.902.304	1.354.944.059
5360	Depreciacion	1.747.712.955	13	220.668.906	1.527.044.049
5366	Amortizacion	1.196.425		0	1.196.425
5368	Provisión para contingencias	499.179.349		204.814.615	294.364.734
EXCEDENTE (DÉFICIT) OPERACIONAL		24.851.951.723		6.024.116.533	18.827.835.190
48	OTROS INGRESOS	55.849.242		274.042.126	-218.192.884
4802	Financieros	1.274.078		742.409	531.669
4808	Otros ingresos Ordinarios	54.575.163		273.299.717	-218.724.554
58	OTROS GASTOS	1.265.965.708		535.951.097	730.014.612
5804	Financieros	1.252.720.708	11	521.221.097	731.499.612
5890	Gastos diversos	13.245.000		14.730.000	-1.485.000
EXCEDENTE (DÉFICIT) DEL EJERCICIO		23.641.835.257		5.762.207.563	17.879.627.694

GLORIA YANETH MANRIQUE ABRIL
 GERENTE

LUIS EDUARDO NIÑO LOPEZ
 CONTADOR PUBLICO
 TP. 131.846-T

ADRIANA FERRER PADINCO
 REVISORA FISCAL



HOSPITAL REGIONAL DE MONIQUIRA


NIT 891.800.395

ESTADO DE SITUACION FINANCIERA


Por el periodo terminado en 31 de Diciembre de 2019
(Valores expresados en Cifras en pesos Colombianos)

Código	ACTIVO CORRIENTE	Periodo	NOTA	Periodo	VARIACION	Código	PASIVO CORRIENTE	Periodo	NOTA	Periodo	VARIACION
		31/12/2019		31/12/2018	\$			31/12/2019		31/12/2018	\$
11	Efectivo	8.993.350.533	1	6.817.551.715	2.175.698.819	24	Cuentas por pagar	5.405.538.017		4.167.357.020	1.238.180.997
1105	Caja	1.785.150		1.387.350	397.800	2401	Adquisición de Bienes y Servicios Nacionales	3.589.788.292	5	2.921.405.725	668.378.567
1110	Bancos y corporaciones	586.375.352		3.820.843.150	-3.254.467.798	2402	Recaudos a favor de terceros	825.141.317	7	3.896.502.000	-3.071.460.683
12	Inversiones	60.244.507		50.588.357	9.656.150	2424	Descuentos de Nomina	8.304.239		7.428.048	876.191
1221	Inversiones administracion de liqui	60.244.507		55.275.811	4.968.696	2436	Retención en la Fuente	31.356.146		61.914.501	-30.558.355
13	Cuentas por cobrar	8.138.788.130		5.822.699.963	2.316.088.167	2460	Creditos judiciales	0		0	0
1319	Prestacion de Servicios de Salud	7.658.770.214	3	5.755.294.765	1.903.475.448	2490	Otras cuentas por pagar	2.535.305.947	6	2.279.702.436	255.603.511
1324	Transferencias y subvenciones	16.625.000		0	16.625.000	25	Obligaciones Laborales y de Se	103.945.376		342.947.295	-239.001.919
1384	Otras cuentas por cobrar	263.392.917	2	243.512.262	19.880.655	2511	Beneficios a empleados a corto pl	103.945.376		226.967.955	-125.022.579
1385	Deudas de difícil cobro	0		0	0	27	PASIVOS ESTIMADOS	1.392.179.349		903.000.000	489.179.349
15	Inventarios	226.157.394		207.399.881	18.757.513	2701	Provisión para contingencias	1.392.179.349	8	893.000.000	499.179.349
1514	Materiales y Suministros	226.157.394	4	207.399.881	18.757.513	29	OTROS PASIVOS	319.625.000		0	319.625.000
19	Otros activos	0		0	0	2901	Avances y anticipos recibidos	319.625.000		0	319.625.000
1905	Gastos pagados por anticipado	0		0	0		NO CORRIENTE	0		0	0
	NO CORRIENTE	42.962.337.462		12.587.751.949	30.374.585.513		27	PASIVOS ESTIMADOS	0		0
12	Inversiones	0		0	0	2701	Provision para contingencias	0		0	0
1207	Inversiones Patrimoniales no Con	0		0	0	29	OTROS PASIVOS	0		0	0
13	Deudores	4.127.570.817		5.745.298.057	-1.617.727.240	2901	Avances y anticipos recibidos	0		0	0
1319	Prestacion de Servicios de Salud	7.094.694.111	3	6.672.545.433	412.148.678		TOTAL PASIVO	5.405.538.017		4.167.357.020	1.238.180.997
1384	Otras cuentas por cobrar	67.362.926	2	465.770.510	-399.387.584		PATRIMONIO INSTITUCIONAL	46.550.143.978		15.238.046.544	23.631.638.307
1385	Deudas de difícil cobro	0		19.641.971	-19.641.971	3208	Capital Publico	15.260.620.048	9	15.260.620.048	0
1386	Diferido acumulado de cuentas por cobrar	-3.024.506.220		-1.413.659.856	-1.610.846.364	3210	Prima en colocacion de acciones	1.595.479		1.595.479	0
16	Propiedades, planta y equipo	38.789.284.829	5	13.423.711.190	25.365.573.638	3225	Resultado de ejercicios anteriores	7.646.093.194		0	7.646.093.194
1605	Terranos	6.050.427.787		2.601.424.453	3.449.003.334	3230	Resultados del ejercicio	23.641.835.257		5.762.207.563	17.879.627.694
1615	Construcciones en curso	0		6.368.287.581	-6.368.287.581	3268	Impactos por la transición al nuev	0		1.894.088.581	-1.894.088.581
1620	Maquinaria, planta y equipo	0		2.400.000	-2.400.000						
1625	Maquinaria, planta y equipo en tra	0		2.443.200.657	-2.443.200.657						
1640	Edificaciones	30.536.671.867		1.923.870.201	28.612.801.666						
1645	Plantas ductos y lunetas	0		0	0						
1650	Rodas, líneas y cables	27.590.624		0	27.590.624						
1655	Maquinaria y equipo	5.205.068.794		1.376.383.943	3.828.679.851						
1660	Equipo médico y científico	138.222.852		101.532.882	36.689.970						
1665	Muebles, onseros y equipos de of	186.928.982		220.378.538	-36.689.970						
1670	Equipos de comunicación y comp	0		0	0						
1675	Equipo de transporte, tracción y ek	0		0	0						

1680	Equipo de comedor, cocina, desp.	10.172.000	0
1685	Depreciación acumulada	-3.586.176.626	-1.747.712.955
		<u>45.481.816</u>	<u>-1.260.507.434</u>
19	Otros activos	0	0
1905	Gastos pagados por anticipado	0	0
1906	Avances y anticipos entregados	63.410.530	-1.213.829.193
1970	Intangibles	-17.928.714	-1.196.425
1975	Amortización Acumulada Intangible	0	0
1996	Bienes y Derechos en Investigación	0	0
1997	Provisión Bienes y Derechos en Inv.	0	0
1999	Valorizaciones	0	0
	TOTAL ACTIVO	<u>51.955.687.995</u>	<u>32.550.284.331</u>


OLORIN YANETH MANRIQUE ASTRIL
 DIRECTORA

		10.172.000	0
		-1.838.463.671	-1.747.712.955
		<u>1.280.507.434</u>	<u>-1.260.507.434</u>
		1.213.829.193	-1.213.829.193
		63.410.530	0
		-16.732.289	-1.196.425
		0	0
		0	0
		0	0
	TOTAL PASIVO Y PATRIMONIO	<u>51.955.687.995</u>	<u>32.550.284.331</u>


LUIS EDUARDO NIÑO LOPEZ
 CONTADOR PUBLICO
 TP. 131.846-T

HOSPITAL REGIONAL DE MONIQUIRA E.S.E

NIT. 891.800.395-1

ESTADO DE CAMBIOS EN EL PATRIMONIO

Por el periodo terminado en 31 de diciembre de 2019

Cifras expresadas en pesos Colombianos



DETALLE	CAPITAL SOCIAL	Prima en colocación de acciones	RESULTADOS DE EJERCICIOS ANTERIORES	IMPACTOS POR LA TRANSICIÓN AL NUEVO MARCO DE REGULACIÓN	UTILIDA O PERDIDA DEL EJERCICIO	TOTAL PATRIMONIO
Saldo a 1 de enero de 2018	15.962.501.742	1.595.479	-	71.738.998	(797.789.575)	15.238.046.644
Reclasificación de utilidades	(701.881.695)	-	-	-	797.789.576	95.907.881
Utilidades del ejercicio	-	-	-	-	5.373.140.104	5.373.140.104
Saldo a 31 de Diciembre de 2018	15.260.620.047	1.595.479	-	71.738.998	5.373.140.105	20.707.094.629
Corrección de errores de periodos anteriores	-	-	-	1.822.349.583	(5.373.140.105)	(3.550.790.522)
Cambios en políticas contables	-	-	-	-	5.762.207.563	5.762.207.563
Saldo reexpresado a 31 Diciembre 2018	15.260.620.047	1.595.479	-	1.894.088.581	5.762.207.563	22.918.511.670
Reclasificación de utilidades	-	-	7.656.296.144	(1.894.088.581)	(5.762.207.563)	-
Corrección de errores de periodos anteriores	1	-	(10.196.950)	-	-	(10.196.949)
Utilidades del periodo	-	-	-	-	23.641.835.257	23.641.835.257
Saldo a 31 de Diciembre de 2019	15.260.620.048	1.595.479	7.646.099.194	0	23.641.835.257	46.550.149.978

GLORIA YANETH MANRIQUE ABRIL
 GERENTE

ADRIANA FARCER PACHECO
 REVISORA FISCAL

LUIS EDUARDO NIÑO LÓPEZ
 CONTADOR PÚBLICO
 TP 131.846-J





HOSPITAL REGIONAL DE MONIQUIRA
NIT 891.800.395-1
ESTADO DE RESULTADO INTEGRAL

Por el periodo comprendido entre el 01 de Enero y el 31 de Diciembre de 2018
 (Valores expresados en Cifras en pesos Colombianos)

CODIGO	CONCEPTO	PERIODO 31/12/2018 \$	NOTA	PERIODO 31/12/2017 \$	VARIACION \$
	INGRESOS OPERACIONALES	17.845.715.139		11.781.402.977	844.454.274
43	Venta de Servicios	12.385.957.698		11.541.503.424	844.454.274
4312	Servicios de salud	12.385.957.698		11.558.776.013	827.181.685
4395	Devoluciones, rebajas y descuentos en venta de servicios (db)	0		-17.272.589	17.272.589
44	Transferencias	5.459.757.441		239.899.553	5.219.857.888
4430	Otras Transferencias	5.459.757.441	7	239.899.553	5.219.857.888
6	COSTO DE VENTAS	7.973.339.034		7.423.122.858	550.216.176
63	Costo de ventas de bienes y servicios	7.973.339.034		7.423.122.858	550.216.176
6310	Servicios de salud	7.973.339.034		7.423.122.858	550.216.176
	GASTOS OPERACIONALES	4.237.327.031		4.373.566.198	-136.239.167
51	De administración	3.555.941.206		2.559.449.900	996.491.306
5101	Sueldos y Salarios	289.215.327		338.497.808	-39.282.481
5103	Contribuciones Efectivas	285.762.829		214.125.119	71.637.710
5104	Aportes Sobre la Nómina	50.657.200		38.214.640	12.442.560
5107	Prestaciones Sociales	216.563.751		111.901.532	104.662.219
5108	Gastos de personal Directo	975.556.030		848.053.559	127.502.471
5111	Generales	1.707.614.307		989.551.231	718.063.076
5120	Impuestos contribuciones y tasas	20.571.762		19.106.011	1.465.751
53	Provisiones, agotamiento, depreciaciones	681.385.825		1.814.116.298	-1.132.730.473
5347	Deterioro cuentas por cobrar	255.902.304	9	1.157.757.552	-901.855.248
5360	Depreciacion	220.668.906		0	220.668.906
5368	Provisión para contingencias	204.814.615		656.358.746	-451.544.131
	EXCEDENTE (DÉFICIT) OPERACIONAL	5.635.049.074		-15.286.079	
48	OTROS INGRESOS	274.042.126		79.137.430	194.904.696
4802	Financieros	742.409		34.542.461	-33.800.052
4808	Otros ingresos Ordinarios	273.299.717		44.594.969	228.704.748
58	OTROS GASTOS	535.951.097		861.640.926	-325.689.829
5804	Financieros	521.221.097	8	825.843.169	-304.622.072
5890	Gastos diversos	14.730.000		35.797.757	-21.067.757
	EXCEDENTE (DÉFICIT) DEL EJERCICIO	5.373.140.104	10	-797.789.575	520.594.525

GLORIA YANETH MANRIQUE ABRIL
 GERENTE

LUIS EDUARDO NIÑO LOPEZ
 CONTADOR PUBLICO
 TP. 131.846-T

ADRIANA FERRER PACHECO
 REVISORA FISCAL



HOSPITAL REGIONAL DE MONIQUEIRA


NIT 891.890.395


ESTADO DE SITUACION FINANCIERA

Por el periodo terminado en 31 de Diciembre de 2018
(Valores expresados en Cifras en pesos Colombianos)

Código	ACTIVO	Periodo		NOTA	PASIVO	Periodo		VARIACION
		31/12/2018	31/12/2017			31/12/2018	31/12/2017	
		\$	\$		\$	\$		\$
10	083.873.220	10.083.873.220	6.817.651.715		7.594.678.230	4.167.357.020		3.427.321.210
11	Efectivo	3.822.230.500	781.685.949	1	6.472.710.275	2.921.409.725	5	3.551.300.550
1105	Caja	1.387.350	4.129.650		3.896.602.000	374.931.653		3.521.670.347
1110	Bancos y corporaciones	3.820.843.150	777.556.299		227.063.290	172.600.938		54.462.352
12	Inversiones	55.275.811	50.588.357		7.428.048	7.670.353		-242.315
1221	Inversiones administracion de liqui	55.275.811	50.588.357		61.914.501	53.131.569		8.782.932
13	Cuentas por cobrar	5.998.767.027	5.822.639.963		2.279.702.436	2.313.075.202	4	-33.372.766
1319	Prestacion de Servicios de Salud	5.755.254.765	5.721.433.762	3				
1324	Transferencias y subvenciones	0	0					
1364	Otros cuentas por cobrar	243.512.262	101.206.181	2				
1385	Dudas de difícil cobro	0	0					
15	Inventarios	207.399.881	122.969.373		893.000.000	903.000.000	6	-10.000.000
1514	Materiales y Suministros	207.399.881	122.969.373		893.000.000	903.000.000		-10.000.000
19	Otros activos	0	39.708.073					
1905	Gastos pagados por anticipado	0	39.708.073					
		18.218.099.639	12.587.751.949					
	NO CORRIENTE							
12	Inversiones	0	0					
1207	Inversiones Patrimoniales no Cont	0	0					
13	Dudados	5.745.298.057	4.398.143.820					
1319	Prestacion de Servicios de Salud	6.672.545.433	5.031.218.044	3				
1364	Otros cuentas por cobrar	486.770.510	495.041.357	2				
1385	Dudas de difícil cobro	19.641.971	19.641.971					
1386	Deterioro acumulado de cuentas por cobrar	-1.413.659.856	-1.157.757.552					
18	Propiedades, planta y equipo	11.212.294.148	8.152.929.888					
1605	Torreses	1.615.907.378	779.074.870					
1615	Construcciones en curso	5.531.455.073	5.531.455.000					
1620	Maquinaria, planta y equipo	2.400.000	2.400.000					
1625	Maquinaria, planta y equipo en tra	2.443.200.657	1.923.870.274					
1640	Edificaciones	1.923.870.201	1.923.870.274					
1645	Plantas ductos y funeles	0	0					
1650	Ruedas, líneas y cables	27.590.624	27.590.624					
1655	Maquinaria y equipo	987.321.484	967.321.484					
1660	Equipo médico y científico	101.532.862	101.532.862					
1665	Muebles, utensios y equipos de ofi	186.928.962	186.928.962					
1670	Equipos de comunicación y compa	220.378.538	220.378.538					
1675	Equipo de transporte, traccion y el							
		7.594.678.230	4.167.357.020					
	TOTAL PASIVO							
		20.707.094.629	20.707.094.629					
	PATRIMONIO INSTITUCIONAL							
32	Hacienda Pública	20.707.094.629	15.238.046.644	10				
3208	Capital fiscal	15.260.620.048	15.962.502.930					
3210	Prima en colocacion de acciones	1.595.479	1.594.291					
3230	Resultados del ejercicio	5.373.140.104	-797.789.575					
3268	Impactos por la transicion al nuev	71.738.998	71.738.998					
		7.594.678.230	4.167.357.020					
	TOTAL PASIVO							
		20.707.094.629	20.707.094.629					
		15.238.046.644	15.238.046.644					
		5.469.047.985	5.469.047.985					
		-701.892.882	-701.892.882					
		1.188	1.188					
		6.170.925.679	6.170.925.679					
		0	0					

1680 Equipo de comedor, cocina, desp.	10,172,000	0	
1685 Depreciación acumulada	-1,838,463.671	-220,668.905	
19 Otros activos	1,260,597.434	-46,678.241	
1905 Gastos pagados por anticipado	0	0	
1908 Avances y anticipos entregados	1,213,829.193	1,213,829.193	
1970 Intangibles	63,410.530	0	
1975 Amortización Acumulada Intangible	-16,732.289	0	
1986 Bienes y Derechos en Investigación	0	0	
1997 Provisión Bienes y Derechos en Inv	0	0	
1999 Valorizaciones	0	0	
TOTAL ACTIVO	28,301,772,859	19,405,403,664	8,896,369,195


GLORIK VANETH MANRIQUEZ ARZÚ
 OFICIAL 'D'


 Adriana Estrella Pacheco
 RESPONSABLE FISCAL


LUIS EDUARDO NIÑO LÓPEZ
 CONTADOR PÚBLICO
 TP. 131,846-T

TOTAL PASIVO Y PATRIMONIO 28,301,772,859

19,405,403,664 8,896,369,195


HOSPITAL REGIONAL DE MONIQUIRA E.S.E

NIT. 891.800.395-1

ESTADO DE CAMBIOS EN EL PATRIMONIO

Por el período terminado en 31 de diciembre de 2018

Cifras expresadas en pesos Colombianos



DETALLE	CAPITAL SOCIAL	Prima en colocación de acciones	IMPACTOS POR LA TRANSICIÓN AL NUEVO MARCO DE REGULACIÓN	UTILIDAD O PERDIDA DEL EJERCICIO	TOTAL PATRIMONIO
Saldo a 1 de enero de 2017	15.962.502.930	1.594.291	71.738.998	746.301.000	16.782.137.219
Reclasificación de utilidades	-	-	-	(746.301.000)	(746.301.000)
Utilidades del ejercicio	-	-	-	(797.789.575)	(797.789.575)
Saldo a 31 de Diciembre de 2017	15.962.502.930	1.594.291	71.738.998	(797.789.575)	15.238.046.644
Corrección de errores de periodos anteriores	-	-	-	-	-
Cambios en políticas contables	-	-	-	-	-
Saldo reexpresado a 31 Diciembre 2017	15.962.502.930	1.594.291	71.738.998	(797.789.575)	15.238.046.644
Reclasificación de utilidades	(797.789.575)	-	-	797.789.575	-
Corrección de errores de periodos anteriores	95.906.693	1.188	-	-	95.907.881
Utilidades del periodo	-	-	-	5.373.140.104	5.373.140.104
Saldo a 31 de Diciembre de 2018	15.260.620.048	1.595.479	71.738.998	5.373.140.104	20.707.094.629

GLORIA VANETH MANRIQUE ABRIL
 GERENTE

ADRIANA FORCER PACHECO
 REVISORA FISCAL


LUIS EDUARDO NIÑO LOPEZ
 CONTADOR PUBLICO
 TP 131.846-T




HOSPITAL REGIONAL DE MONQUIRA
NIT 891.800.395-1
ESTADO DE SITUACION FINANCIERA
A 31 DE DICIEMBRE DE 2017
(Cifras en pesos)

CODIGO	CONCEPTO	PERIODO 31/12/2017	
	INGRESOS OPERACIONALES	11,781,402,977	
43	Venta de Servicios	11,541,503,424	9
4312	Servicios de salud	11,558,776,013	
4395	Devoluciones, rebajas y descuentos en venta de servicios (db)	-17,272,589	
44	Transferencias	239,899,553	
4430	Otras Transferencias	239,899,553	9
6	COSTO DE VENTAS	7,405,797,390	
63	Costo de ventas de bienes y servicios	7,405,797,390	
6310	Servicios de salud	7,405,797,390	
	GASTOS OPERACIONALES	4,390,891,466	
51	De administración	2,576,775,168	
5101	Sueldos y Salarios	338,497,808	
5103	Contribuciones Efectivas	222,183,763	
5104	Aportes Sobre la Nómina	47,481,264	
5107	Prestaciones Sociales	111,901,532	
5108	Gastos de personal Directo	848,053,559	
5111	Generales	989,551,231	
5120	Impuestos contribuciones y tasas	19,106,011	
53	Provisiones, agotamiento, depreciaciones y at	1,814,116,298	
5347	Deterioro cuentas por cobrar	1,157,757,552	11
5368	Provisión para contingencias	656,358,746	
	EXCEDENTE (DÉFICIT) OPERACIONAL	-15,285,879	
48	OTROS INGRESOS	79,137,430	
4802	Financieros	34,542,461	9
4808	Otros ingresos Ordinarios	44,594,969	
4815	Ajuste ejercicios anteriores	0	
4810	Extraordinarios	0	
58	OTROS GASTOS	861,641,126	
5804	Financieros	825,843,369	10
5890	Gastos diversos	35,797,757	
	EXCEDENTE (DÉFICIT) DEL EJERCICIO	-797,789,575	12


GLORIA YANETH MANRIQUE ABRIL
GERENTE


IRIANA FERRER PACHECO
REVISORA FISCAL


LUIS EDUARDO NIÑO LOPEZ
CONTADOR PUBLICO
TP. 131.846-T



①

(

HOSPITAL REGIONAL DE MONIQUIRA
NIT 891.800.395
ESTADO DE SITUACION FINANCIERA
EN 31 DE DICIEMBRE DE 2017
(Cifras en pesos)

		Periodo 31/12/2017	NOTA
Código	ACTIVO	\$	
	CORRIENTE	4,167,357,020	
11	Efectivo	2,921,409,725	7
1105	Caja	374,931,653	
1110	Bancos y corporaciones	172,600,938	
12	Inversiones	7,670,363	
1221	Inversiones administración de liquidez	53,131,569	
13	Cuentas por cobrar	2,313,075,202	
1319	Prestación de Servicios de Salud		
1324	Transferencias y subvenciones		
1384	Otros cuentas por cobrar		
1385	Deudas de difícil cobro		
15	Inventarios	342,947,295	
1514	Materiales y Suministros	342,947,295	
19	Otros activos	903,000,000	8
1905	Gastos pagados por anticipado	903,000,000	
	NO CORRIENTE		
12	Inversiones	0	
1207	Inversiones Patrimoniales no Controlantes	0	
13	Deudores	4,388,143,820	6
	PASIVO		
	CORRIENTE		
24	Cuentas por pagar	2,921,409,725	7
	Adquisición de Bienes y Servicios		
2401	Nacionales	374,931,653	
2407	Recaudos a favor de terceros	172,600,938	
2424	Descuentos de Nomina	7,670,363	
2436	Retención en la Fuente	53,131,569	
2460	Creditos judiciales	0	
2490	Otras cuentas por pagar	2,313,075,202	
25	Obligaciones Laborales y de Seguridad	342,947,295	
2511	Beneficios a empleados a corto plazo	342,947,295	
27	PASIVOS ESTIMADOS	903,000,000	8
2701	Provisión para contingencias	903,000,000	
29	OTROS PASIVOS	0	
2901	Avances y anticipos recibidos	0	
	NO CORRIENTE	0	
27	PASIVOS ESTIMADOS	0	
2701	Provisión para contingencias	0	

1319 Prestacion de Servicios de Salud	5,031,218,044
1384 Otros cuentas por cobrar	495,041,357
1385 Deudas de difícil cobro	19,641,971
1386 Deterioro acumulado de cuentas por cobrar	-1,157,757,552

TOTAL PASIVO 4,167,357,020

16 Propiedades, planta y equipo	8,152,929,888
1605 Terrenos	779,074,870
1615 Construcciones en curso	5,531,455,000
1620 Maquinaria, planta y equipo	2,400,000
1635 Bienes muebles en bodega	0
1640 Edificaciones	1,923,870,274
1645 Plantas ductos y tuneles	0
1650 Redes, líneas y cables	0
1655 Maquinaria y equipo	27,590,624
1660 Equipo médico y científico	987,321,484
1665 Muebles, enseres y equipos de oficina	101,532,882
1670 Equipos de comunicación y computación	186,928,982
1675 Equipos de transporte, tracción y elevac.	220,378,538
1680 Equipo de comedor, cocina, desp. y hotele	10,172,000
1685 Depreciación acumulada	-1,617,794,766


PATRIMONIO INSTITUCIONAL	15,238,046,644
32 Hacienda Pública	15,238,046,644
3208 Capital fiscal	15,962,502,930
3210 Prima en colocacion de acciones	1,594,291
3230 Resultados del ejercicio	-797,789,575
3268 Impactos por la transición al nuevo marco	71,738,998

19 Otros activos	46,678,241
1905 Gastos pagados por anticipado	0
1910 Cargos diferidos	0
1970 Intangibles	63,410,530
1975 Amortización Acumulada Intangibles	-16,732,289
1996 Bienes y Derechos en Investigación Admini	0
1997 Povisión Bienes y Derechos en Investigaic	0
1999 Valorizaciones	0


TOTAL PASIVO Y PATRIMONIO 19,405,403,664

TOTAL ACTIVO 19,405,403,664


GLORIA VANETH MARRIQUE ABRIL
GERENTE



ADRIANA FERRER PACHECO
REVISORA FISCAL



LUIS EDUARDO NIÑO LOPEZ
CONTADOR PUBLICO
TP. 131,846-T



HOSPITAL REGIONAL DE MONQUIRA
NIT 891.800.395
BALANCE GENERAL COMPARATIVO
EN 31 DE DICIEMBRE DE 2016
(Cifras en pesos)

Código	ACTIVO	Periodo	VARIACION	Código	PASIVO	Periodo	VARIACION
		31/12/2016	\$		31/12/2015	\$	
	CORRIENTE	6,232,458,000	745,714,000		CORRIENTE	3,301,239,000	1,283,418,000
11	Efectivo	92,771,000	72,928,000	24	Cuentas por pagar	2,583,102,000	977,898,000
1105	Caja	2,257,000	1,808,000	2401	Aduelgación de Bienes y Servicios Nación	689,998,000	73,680,000
1110	Bancos y corporaciones	90,514,000	71,120,000	2425	Acreedores	1,866,231,000	1,043,512,000
				2436	Retención en la Fuente	26,873,000	-10,424,000
12	Inversiones	46,899,000	3,792,000	2440	Impuestos Contribuciones y Tasas	0	0
1202	Inversiones administración de liquidez	46,899,000	3,792,000	2460	Creditos judiciales	0	-128,870,000
14	Deudores	5,955,979,000	731,850,000				
1409	Servicios de Salud	5,082,955,000	372,366,000	25	Obligaciones Laborales y de Seguridad	203,765,000	-15,018,000
1470	Otros deudores	872,731,000	359,484,000	2505	Salarios y Prestaciones Sociales	203,765,000	-15,018,000
1475	Deudas de difícil cobro	293,000					
15	Inventarios	136,809,000	-62,856,000	27	PASIVOS ESTIMADOS	336,206,000	285,076,000
1518	Material Para la Prestación de Servicios	136,809,000	-62,856,000	2710	Provisión para contingencias	266,000,000	214,870,000
				2715	Provisión para prestaciones sociales	70,206,000	70,206,000
19	Otros activos	0	0				
1905	Gastos pagados por anticipado	0	0	29	OTROS PASIVOS	178,166,000	35,462,000
				2905	Recaudos a favor de terceros	178,166,000	35,462,000
	NO CORRIENTE	13,031,708,000	2,909,775,000		NO CORRIENTE	0	0
12	Inversiones	0	0	27	PASIVOS ESTIMADOS	0	0
1202	Inversiones Patrimoniales no Controladas:	0	0	2710	Provisión para contingencias	0	0
14	Deudores	4,787,852,000	2,081,256,000	29	OTROS PASIVOS	0	0
1409	Cuentas por cobrar	4,350,886,000	1,587,653,000	2905	Recaudos a favor de terceros	0	0
1470	Otros deudores	493,886,000	493,896,000				
1475	Deudas de difícil cobro	19,349,000	-293,000				
1480	Provisión para deudores	-76,279,000	0				
16	Propiedades, planta y equipo	6,016,959,000	-236,542,000		TOTAL PASIVO	3,301,239,000	1,283,418,000
1605	Terrenos	378,000	-210,000,000				
1615	Construcciones en curso	5,531,455,000	0		PATRIMONIO INSTITUCIONAL	15,962,927,000	2,372,364,000
1620	Maquinaria, planta y equipo	2,400,000	0				
1635	Bienes muebles en bodega	0	0	32	Hacienda Publica	15,962,927,000	2,372,364,000
1640	Edificaciones	566,597,000	0	3208	Capital fiscal	13,079,061,000	2,247,165,000
1645	Plantas ductos y tuneles	0	0	3210	Prima en colocación de acciones	1,595,000	0
1650	Rodas, líneas y cables	0	0	3230	Resultados del ejercicio	746,301,000	-939,862,000
1655	Maquinaria y equipo	27,591,000	0	3235	Superávit por donación	0	0
1660	Equipo médico y científico	987,320,000	0	3240	Superávit por Valorización	2,135,970,000	1,065,061,000
1665	Muebles, enseres y equipos de oficina	101,533,000	0	3255	Patrimonio Institución Incorporado	0	0
1670	Equipos de comunicación y computación	186,929,000	0				

1675	Equipo de transporte, tracción y elevac.	220,379,000	220,379,000	0	3270	Provisiones, depreciaciones y amortizac	0	0	0
1680	Equipo de comedor, cocina, desp. y hotel	10,172,000	10,172,000	0					
1685	Depreciación acumulada	-1,617,795,000	-1,591,253,000	-26,542,000					
19	Otros activos	2,226,897,000	1,161,836,000	1,065,061,000					
1905	Gastos pagados por anticipado	39,708,000	39,708,000	0					
1910	Cargos diferidos	4,540,000	4,540,000	0					
1970	Inintangibles	63,411,000	63,411,000	0					
1975	Amortización Acumulada Intangibles	-16,732,000	-16,732,000	0					
1996	Bienes y Derechos en Investigación Admini	0	0	0					
1997	Provisión Bienes y Derechos en Investigar	0	0	0					
1999	Valorizaciones	2,135,970,000	1,070,909,000	1,065,061,000					
TOTAL ACTIVO		19,264,166,000	15,608,384,000	3,655,782,000	TOTAL PASIVO Y PATRIMONIO		19,264,166,000	15,608,384,000	3,655,782,000

[Signature]
 Director Administrativo


[Signature]
 Director Administrativo


[Signature]
 LUIS ALBERTO JUJAO LOPEZ
 Ciudadador Público Titular

08

HOSPITAL REGIONAL DE MONQUIRA
NIT 891.800.395-1
ESTADO DE ACTIVIDAD FINANCIERA, ECONÓMICA Y SOCIAL
A 31 DE DICIEMBRE DE 2016
(Cifras en pesos)

CODIGO	CONCEPTO	PERIODO	PERIODO	VARIACION
		31/12/2016	31/12/2015	
		\$	\$	\$
INGRESOS OPERACIONALES		11,056,734,000	11,396,094,000	-339,360,000
43	Venta de Servicios	11,056,734,000	11,396,094,000	-339,360,000
4312	Servicios de salud	11,114,474,000	11,458,181,000	-343,707,000
4395	Devoluciones, rebajas y descuentos en venta de	-57,740,000	-62,087,000	4,347,000
44	Transferencias	0	0	0
4428	Otras Transferencias	0	0	0
6	COSTO DE VENTAS	7,246,047,000	6,856,541,000	389,506,000
63	Costo de ventas de bienes y servicios	7,246,047,000	6,856,541,000	389,506,000
6310	Servicios de salud	7,246,047,000	6,856,541,000	389,506,000
GASTOS OPERACIONALES		2,640,137,000	2,034,821,000	605,316,000
51	De administración	2,328,219,000	2,012,089,000	316,130,000
5101	Sueldos y Salarios	1,314,427,000	1,109,953,000	204,474,000
5103	Contribuciones Efectivas	79,421,000	79,260,000	161,000
5104	Aportes Sobre la Nómina	13,001,000	14,006,000	-1,005,000
5111	Generales	901,679,000	780,667,000	121,012,000
5120	Impuestos Contribuciones y Tasas	19,691,000	28,203,000	-8,512,000
53	Provisiones, agotamiento, depreciaciones y a	311,918,000	22,732,000	289,186,000
5304	Provisión para deudores		0	0
5330	Depreciación de Propiedad Planta y Equipo	17,048,000	22,732,000	-5,684,000
5314	Provisión para contingencias	294,870,000	0	294,870,000
EXCEDENTE (DÉFICIT) OPERACIONAL		1,170,550,000	2,504,732,000	-1,334,182,000
48	OTROS INGRESOS	121,205,000	32,494,000	9,711,000
4805	Financieros	206,000	2,236,000	-2,030,000
4808	Otros ingresos Ordinarios	79,000,000	0	79,000,000
4815	Ajuste ejercicios anteriores	0	14,421,000	-14,421,000
4810	Extraordinarios	41,999,000	15,837,000	26,162,000
58	OTROS GASTOS	545,454,000	851,063,000	-305,609,000
5802	Comisiones	682,000		682,000
5808	Otros gastos ordinarios	442,776,000	714,695,000	-271,919,000
5810	Extraordinarios	11,000	0	11,000
5815	Ajustes de ejercicios anteriores	101,985,000	136,368,000	-34,383,000
EXCEDENTE (DÉFICIT) DEL EJERCICIO		746,301,000	1,686,163,000	-939,862,000


JAIME ALMID VARGAS ALGARRALÓN
Gerente (E)


LUIS EDUARDO NIÑO LOPEZ
Contador Público Titulado


LUIS EDUARDO NIÑO LOPEZ
Contador Público Titulado






Moniquira, 25 De Junio Del 2019

HOSPITAL REGIONAL DE MONIQUIRA E.S.E.
 RECURSOS FISICOS - ALMACEN E.S.E

REF: PRESTAMO DE EQUIPOS BIOMEDICOS

El día viernes 25 De Junio Del 2019 por medio De solicitud escrita de la Gerente SONIA PATRICIA RODRÍGUEZ NIÑO representante legal del ESE Hospital Regional Miraflores la cual solicita LAMPARA PIELITICA, ELECTROBISTURI, LAMPARA CIELITICA en calidad de préstamo

Como líder del proceso de recursos físicos y por autorización de la doctora YANETH MANRIQUE ABRIL Gerente De la ESE Hospital Regional Moniquira y del doctor JAIME ALIRIO VARGAS ALBARRACÍN Subgerente Administrativo del Hospital Regional Moniquira procedo a realizar el préstamo al hospital de Miraflores para así poder brindar un mejor servicio.

CANT	MUEBLE	MARCA	SERIE	INVENTARIO	FOTO
10	ELECTROBISTURI	BOVIE	8V0713016	19187	

ELABORO	EQUIPO XXXXXX	REVISO Y APROBO	COMITÉ DE GESTION Y DESEMPEÑO
Este documento y su contenido es del Hospital Regional de Moniquira E.S.E, se prohíbe su reproducción parcial o total, sin autorización escrita de acuerdo al proceso establecido para el caso			

[Handwritten signature]





U

(



HOSPITAL REGIONAL MONIQUIRÁ E.S.E.
NIT 891800395-1. CLLE 4A No 9 - 101
TEL: 7282360-7282630-7282854
www.hospitalmoniquira.gov.co

50


	LAMPARA CIELITICA	DAIICHI- SHOMEI- CO	099804118	0305	
	LAMPARA PIELITICA	HERAUS	5502052	16042	

Se realiza salida de los equipos a las 4:00pm de las instalaciones antiguas de la ESE Hospital Regional anexando hoja de vida.

En conformidad a lo anterior, se hace entrega del equipo en mención en calidad de préstamo.

ELABORO	EQUIPO XXXXX	REVISO Y APROBO	COMITÉ DE GESTION Y DESEMPEÑO
Este documento y su contenido es del Hospital Regional de Moniquira E.S.E, se prohíbe su reproducción parcial o total, sin autorización escrita de acuerdo al proceso establecido para el caso			







Quien entrega:

Quien Recibe:


 Gloria Yaneth Manrique abril
 Representante legal
 Hospital Regional Moniquira


 Sonia Patricia Rodríguez Niño
 Representante legal
 Hospital Miraflores


 Jaime Alirio Vargas Albarracín
 Subgerente Administrativo
 Hospital Regional Moniquira


 JUAN CARLOS RUIZ
 LIDER DE RECURSOS FISICOS
 Hospital Regional Moniquira

JOHN OLMOS MENDEZ
 Ingeniero Biomédico
 De Alta Bioingeniería

ELABORO	EQUIPO XXXXXX	REVISO Y APROBO	COMITÉ DE GESTION Y DESEMPEÑO
Este documento y su contenido es del Hospital Regional de Moniquira E.S.E, se prohíbe su reproducción parcial o total, sin autorización escrita de acuerdo al proceso establecido para el caso			



FORMATO ÚNICO DE INVENTARIO DOCUMENTAL

ENTIDAD PRODUCTORA: HOSPITAL REGIONAL DE MONIQUIRA E.S.E
 UNIDAD ADMINISTRATIVA: GESTION DE APOYO
 OFICINA PRODUCTORA: SUBGERENCIA - CONTRATACION
 OBJETO: INVENTARIO DOCUMENTAL PARA TRANSFERENCIA DOCUMENTAL

REGISTRO DE ENTRADA			
AÑO	MES	DIA	NT
2018	12	31	891800395-1

Nro. De orden	CÓDIGO	Nombre de las series, subseries o asuntos	Fechas Extremas		Unidad de Conservación			Nro. De Folios	Soporte	Frecuencia de consulta	Notas
			Inicial	Final	Caja	Carpeta	Tomo				
1	1.2.3.8	CPS 2018-001 LUIS ARMANDO CONTRERAS MALAGON	01/01/2018	02/11/2018	1	1	1	126	PEPEL	MEDIA	
2	1.2.3.8	CPS 2018-002 DELFINA SALOME VILLA LASCARRO	01/01/2018	04/12/2018	1	2	1	131	PEPEL	MEDIA	
3	1.2.3.8	CPS 2018-003 ASOTOC	01/01/2018	30/09/2019	1	3	1	263	PEPEL	MEDIA	
4	1.2.3.8	CPS 2018-004 JOSE PAGO RAYO CAICEDO	01/01/2018	19/11/2018	1	4	1	100	PEPEL	MEDIA	
5	1.2.3.8	CPS 2018-005 LUIS FRANCISCO CAICEDO REYES	01/01/2018	09/11/2018	1	5	1	100	PEPEL	MEDIA	
6	1.2.3.8	CPS 2018-006 RAMIRO COLORADO VALDEZ	01/01/2018	20/11/2018	1	6	1	92	PEPEL	MEDIA	
7	1.2.3.8	CPS 2018-007 POLO NARVAEZ MANJARREZ	01/01/2018	14/03/2018	1	7	1	56	PEPEL	MEDIA	
8	1.2.3.8	CPS 2018-008 ALICIA ELIZABETH BARRETO ROJAS	01/01/2018	13/12/2018	1	8	1	143	PEPEL	MEDIA	
9	1.2.3.8	CPS 2018-009 LABORAMOS SAS	01/01/2018	28/02/2018	1	9	1	109	PEPEL	MEDIA	
10	1.2.3.8	CPS 2018-010 HERNAN ULLOA HURTADO	01/01/2018	31/01/2018	1	10	1	51	PEPEL	MEDIA	
11	1.2.3.8	CPS 2018-011 DIOGENES RUBEN BAÑTIDAS CHAVEZ	01/01/2018	28/02/2018	1	11	1	52	PEPEL	MEDIA	
12	1.2.3.8	CPS 2018-012 LUIS EDUARDO NIÑO LOPEZ	01/01/2018	31/12/2018	2	12	1	140	PEPEL	MEDIA	
13	1.2.3.8	CPS 2018-013 DIANA MELINE AMEZQUITA SOSA	01/01/2018	03/12/2018	2	13	1	119	PEPEL	MEDIA	
14	1.2.3.8	CPS 2018-014 LUIS ANTONIO PEREZ LAVEDE	01/01/2018	26/12/2018	2	14	1	138	PEPEL	MEDIA	
15	1.2.3.8	CPS 2018-015 LUZ MARINA ROCHA CEPEDA	01/01/2018	31/12/2018	2	15	1	110	PEPEL	MEDIA	
16	1.2.3.9	CDS 2018-016 SUMISERVI	01/01/2018	01/02/2018	2	16	1	98	PEPEL	MEDIA	
17	1.2.3.8	CPS 2018-017 SEGURIDAD TREBOL	01/01/2018	31/01/2018	2	17	1	88	PEPEL	MEDIA	
18	1.2.3.8	CPS 2018-018 GRUPO VINCLAMOS SAS	01/01/2018	01/02/2018	2	18	1	63	PEPEL	MEDIA	
19	1.2.3.8	CPS 2018-019 ADMINISTRATA RAM	01/01/2018	01/02/2018	2	19	1	39	PEPEL	MEDIA	
20	1.2.3.8	CPS 2018-020 LABORAMOS SAS	01/01/2018	01/02/2018	2	20	1	76	PEPEL	MEDIA	
21	1.2.3.8	CPS 2018-021 LABORAMOS SAS	01/01/2018	28/02/2018	2	21	1	67	PEPEL	MEDIA	
22	1.2.3.8	CPS 2018-022 LABORAMOS SAS	01/01/2018	01/02/2018	2	22	1	80	PEPEL	MEDIA	
23	1.2.3.8	CPS 2018-023 ADRIANA FERRER PACHECO	01/01/2018	31/12/2018	2	23	1	101	PEPEL	MEDIA	
24	1.2.3.9	CDS 2018-024 IPS OXICARE SAS	01/01/2018	28/12/2018	2	24	1	203	PEPEL	MEDIA	
25	1.2.3.8	CPS 2018-025 MAURICIO MONROY PATIÑO	01/01/2018	09/02/2018	3	25	1	48	PEPEL	MEDIA	
26	1.2.3.8	CPS 2018-026 ISABEL CASTELLANOS NOGUERA	01/01/2018	05/03/2018	3	26	1	47	PEPEL	MEDIA	
27	1.2.3.8	CPS 2018-027 YERMY MILEYDI CAMACHO RABA	01/01/2018	05/03/2018	3	27	1	37	PEPEL	MEDIA	
28	1.2.3.8	CPS 2018-028 DAISY CAROLINA RODRIGUEZ BARBOSA	01/01/2018	05/03/2018	3	28	1	39	PEPEL	MEDIA	
29	1.2.3.8	CPS 2018-029 MAYERLY NIJIRETH TAPASCO SUSPES	01/01/2018	05/03/2018	3	29	1	35	PEPEL	MEDIA	
30	1.2.3.8	CPS 2018-030 MARIA ANGELICA SUAREZ PARRA	01/01/2018	05/03/2018	3	30	1	42	PEPEL	MEDIA	
31	1.2.3.8	CPS 2018-031 ALIX RUBI AVILA SANCHEZ	01/01/2018	05/03/2018	3	31	1	49	PEPEL	MEDIA	
32	1.2.3.8	CPS 2018-032 MAYDELITH AMPARO CALVERA GARCIA	01/01/2018	20/03/2018	3	32	1	44	PEPEL	MEDIA	
33	1.2.3.8	CPS 2018-033 LABSERVING SAS	01/01/2018	15/12/2018	3	33	1	162	PEPEL	MEDIA	
34	1.2.3.8	CPS 2018-034 RAFAEL EDGARDO BERMUDEZ BASTOS	01/01/2018	20/12/2018	3	34	1	134	PEPEL	MEDIA	
35	1.2.3.5	CDA 2018-035 RX DIGITAL IPS SAS	01/01/2018	05/06/2018	3	35	1	54	PEPEL	MEDIA	
36	1.2.3.8	CPS 2018-036 RX DIGITAL IPS SAS	01/01/2018	31/07/2018	3	36	1	74	PEPEL	MEDIA	



37	1.2.3.8	CPS 2018-037 RAUL ALFONSO CASTRO VALDERRAMA	01/01/2018	30/11/2018	3	37	1	114	PEPEL	MEDIA
38	1.2.3.8	CPS 2018-038 VIXTOR HUGO RAMIREZ AMEZQUITA	01/01/2018	14/01/2019	3	38	1	124	PEPEL	MEDIA
39	1.2.3.8	CPS 2018-039 ENVIA COLVANES SAS	01/01/2018	31/12/2018	3	39	1	159	PEPEL	MEDIA
40	1.2.3.8	CPS 2018-040 ANA MARIA MUÑOZ GUEVARA	01/01/2018	31/12/2018	4	40	1	122	PEPEL	MEDIA
41	1.2.3.8	CPS 2018-041 RX DIGITAL SAS	01/01/2018	03/08/2018	4	41	1	179	PEPEL	MEDIA
42	1.2.3.8	CPS 2018-042 GLORIA ALEXANDRA LEON	01/01/2018	16/10/2018	4	42	1	172	PEPEL	MEDIA
43	1.2.3.8	CPS 2018-043 JUAN CARLOS BERNAL PUERTO	01/01/2018	31/12/2018	4	43	1	122	PEPEL	MEDIA
44	1.2.3.9	CDS 2018-044 LA PREVISORA SA	01/01/2018	14/08/2018	4	44	1	68	PEPEL	MEDIA
45	1.2.3.8	CPS 2018-045 IDIME SA	01/01/2018	03/12/2018	4	45	1	199	PEPEL	MEDIA
46		CPS 2018-046 ANULADO								
47	1.2.3.8	CPS 2018-047 JOSE GUSTAVO PAEZ GUERRERO	01/01/2018	31/12/2018	4	46	1	188	PEPEL	MEDIA
48	1.2.3.8	CPS 2018-048 GRUPO FAMEDIC LTDA	01/01/2018	17/12/2018	4	47	1	116	PEPEL	MEDIA
49	1.2.3.9	CDS 2018-049 SEVILLANTAS GUADALAJARA	01/01/2018	04/01/2018	4	48	1	51	PEPEL	MEDIA
50	1.2.3.5	CDA 2018-050 MANUEL FELIPE MAYORGA MONSALVE	01/01/2018	30/11/2018	4	49	1	231	PEPEL	MEDIA
51	1.2.3.9	CDS 2018-051 CONSONCIO HEMOCENTRO	01/01/2018	31/12/2018	5	50	1	106	PEPEL	MEDIA
52	1.2.3.8	CPS 2018-052 JOSE RICARDO MORERA AFIANADOR	01/01/2018	30/10/2018	5	51	1	122	PEPEL	MEDIA
53	1.2.3.8	CPS 2018-053 EMIR SA	01/01/2018	28/02/2018	5	52	1	108	PEPEL	MEDIA
54	1.2.3.5	CDA 2018-054 SERVIMEDICAL GROUP LTDA	01/01/2018	12/03/2018	5	53	1	36	PEPEL	MEDIA
55	1.2.3.8	CPS 2018-055 DUBYS AURORA BARRAZA ECHEVERRIA	01/01/2018	13/03/2018	5	54	1	60	PEPEL	MEDIA
56	1.2.3.9	CDS 2018-056 DISTRIQUIMICOS ALDIR SAS	01/01/2018	29/06/2018	5	55	1	86	PEPEL	MEDIA
57	1.2.3.9	CDS 2018-057 COOSBOY	01/01/2018	17/07/2018	5	56	1	126	PEPEL	MEDIA
58	1.2.3.9	CDS 2018-058 MDM CIENTIFICA SAS	01/01/2018	16/08/2018	5	57	1	102	PEPEL	MEDIA
59	1.2.3.8	CPS 2018-059 RX DIGITAL IPS SAS	03/01/2018	30/09/2018	5	58	1	73	PEPEL	MEDIA
60	1.2.3.8	CPS 2018-060 CS&S EVEREST SAS	01/01/2018	31/07/2018	5	59	1	139	PEPEL	MEDIA
61	1.2.3.8	CPS 2018-061 LUIS ARTURO MONROY GUERRERO	10/01/2018	28/12/2018	5	60	1	94	PEPEL	MEDIA
62	1.2.3.12	CCM 2018-062 BIOCIENFIFICA LTDA	03/01/2018	21/11/2018	5	61	1	62	PEPEL	MEDIA
63	1.2.3.8	CPS 2018-063 ALEXANDER ORDOÑEZ AVILA	15/01/2018	31/12/2018	5	62	1	106	PEPEL	MEDIA
64	1.2.3.5	CDS 2018-064 MEDICONFORT	22/01/2018	15/03/2018	6	63	1/2	231	PEPEL	MEDIA
65	1.2.3.5	CDS 2018-064 MEDICONFORT	26/04/2018	27/08/2018	6	64	2/2	232 - 418	PEPEL	MEDIA
66	1.2.3.8	CPS 2018-065 ALCA INGENIERIA	16/01/2018	28/11/2018	6	65	1	259	PEPEL	MEDIA
67	1.2.3.8	CPS 2018-066 SINFA	15/01/2018	01/11/2018	6	66	1	116	PEPEL	MEDIA
68	1.2.3.9	CDS 2018-067 ORLANDO CORREDOR ULLOA	16/01/2018	13/06/2018	6	67	1	60	PEPEL	MEDIA
69	1.2.3.8	CPS 2018-068 MEDICIN PLUS	16/01/2018	04/08/2018	6	68	1	53	PEPEL	MEDIA
70	1.2.3.9	CDS 2018-069 SONIA JANETH LEON GAMBOA	16/01/2018	29/06/2018	6	69	1	51	PEPEL	MEDIA
71		CPS 2018-070 ANULADO								
72	1.2.3.8	CPS 2018-071 GRUPO EMPRESARIAL VINCULAMOS SAS	10/01/2018	28/09/2018	6	70	1/2	256	PEPEL	MEDIA
73	1.2.3.8	CPS 2018-071 GRUPO EMPRESARIAL VINCULAMOS SAS	20/09/2018	28/09/2018	6	71	2/2	257-294	PEPEL	MEDIA
74		CPS 2018-072 ANULADO								
75	1.2.3.8	CPS 2018-073 OMAIRA RUBIANO AMADOR	22/01/2018	29/11/2018	6	72	1	218	PEPEL	MEDIA
76	1.2.3.8	CPS 2018-074 CLAUDIA ALEJANDRA GAONA ALZATE	22/01/2018	13/12/2018	7	73	1	96	PEPEL	MEDIA
77	1.2.3.8	CPS 2018-075 SOLUCIONES PROEMPRE SA	16/01/2018	26/12/2018	7	74	1	48	PEPEL	MEDIA
78	1.2.3.8	CPS 2018-076 OTHO RENE BUITRAGO	16/01/2018	28/12/2018	7	75	1	52	PEPEL	MEDIA
79	1.2.3.8	CPS 2018-077 DE ALTA BIOINGENIERIA	22/01/2018	26/12/2018	7	76	1	148	PEPEL	MEDIA
80	1.2.3.9	CDS 2018-078 DISPAPALES SAS	22/01/2018	25/08/2018	7	77	1	60	PEPEL	MEDIA
81	1.2.3.8	CPS 2018-079 JAHIR YESID NIÑO	22/01/2018	10/08/2018	7	78	1	105	PEPEL	MEDIA



82	1.2.3.9	CDS 2018-080 COOSBOY	22/01/2018	7	79	1	56	PEPEL	MEDIA
83	1.2.3.9	CDS 2018-081 REM EQUIPOS	22/01/2018	7	80	1	75	PEPEL	MEDIA
84	1.2.3.9	CDS 2018-082 LA MUELA SA	22/01/2018	7	81	1	53	PEPEL	MEDIA
85	1.2.3.9	CDS 2018-083 LA PREVISORA SA	22/01/2018	7	82	1	96	PEPEL	MEDIA
86	1.2.3.9	CDS 2018-084 SIERVO HERNAN FORERO	22/01/2018	7	83	1	83	PEPEL	MEDIA
87	1.2.3.8	CPS 2018-085 VICTOR HUGO RAMIREZ AMEZQUITA	22/01/2018	7	84	1	72	PEPEL	MEDIA
88	1.2.3.8	CDS 2018-086 DIASMPHARMA	01/01/2018	7	85	1	229	PEPEL	MEDIA
89	1.2.3.8	CPS 2018-087 LIMPIEZA INSTITUCIONAL LASU SAS	10/01/2018	8	86	(1/2)	197	PEPEL	MEDIA
90	1.2.3.8	CPS 2018-087 LIMPIEZA INSTITUCIONAL LASU SAS	25/01/2018	8	87	(2/2)	198-278	PEPEL	MEDIA
91	1.2.3.8	CPS 2018-088 SEGURIDAD TEBOL	01/01/2018	8	88	(1/2)	199	PEPEL	MEDIA
92	1.2.3.8	CPS 2018-088 SEGURIDAD TEBOL	25/01/2018	8	89	(2/2)	200-341	PEPEL	MEDIA
93	1.2.3.9	CDS 2018-089 DISCOLMEDICA	01/01/2018	8	90	(1/2)	202	PEPEL	MEDIA
94	1.2.3.9	CDS 2018-089 DISCOLMEDICA	05/05/2017	8	91	(2/2)	203-462	PEPEL	MEDIA
95	1.2.3.9	CDS 2018-090 MEDIFAR	01/01/2018	8	92	1	232	PEPEL	MEDIA
96	1.2.3.9	CDS 2018-091 OC LA ECONOMIA	01/01/2018	9	93	(1/2)	195	PEPEL	MEDIA
97	1.2.3.9	CDS 2018-091 OC LA ECONOMIA	15/12/2017	9	94	(2/2)	106-420	PEPEL	MEDIA
98	1.2.3.9	CDS 2018-092 RAMEDICAS	01/01/2018	9	95	(1/3)	190	PEPEL	MEDIA
99	1.2.3.9	CDS 2018-092 RAMEDICAS	18/04/2018	9	96	(2/3)	191-409	PEPEL	MEDIA
100	1.2.3.9	CDS 2018-092 RAMEDICAS	26/09/2018	9	97	(3/3)	410-525	PEPEL	MEDIA
101	1.2.3.8	CPS 2018-093 LABORAMOS SAS	10/01/2018	9	98	1	305	PEPEL	MEDIA
102	1.2.3.9	CDS 2018-094 COOSBOY	01/01/2018	9	99	(1/3)	203	PEPEL	MEDIA
103	1.2.3.9	CDS 2018-094 COOSBOY	23/10/2018	9	100	(2/3)	204-408	PEPEL	MEDIA
104	1.2.3.9	CDS 2018-094 COOSBOY	23/05/2018	10	101	(3/3)	409-622	PEPEL	MEDIA
105	1.2.3.8	CPS 2018-095 LABORAMOS SAS	10/01/2018	10	102	1	225	PEPEL	MEDIA
106	1.2.3.9	CDS 2018-096 CONSULT SUPPLIES	01/01/2018	10	103	1	162	PEPEL	MEDIA
107	1.2.3.9	CDS 2018-097 COOSBOY	23/01/2019	10	104	(1/2)	200	PEPEL	MEDIA
108	1.2.3.9	CDS 2018-097 COOSBOY	23/10/2018	10	105	(2/2)	201-390	PEPEL	MEDIA
109	1.2.3.9	CDS 2018-098 DISCOLMEDICA	23/01/2018	10	106	(1/2)	195	PEPEL	MEDIA
110	1.2.3.9	CDS 2018-098 DISCOLMEDICA	10/07/2017	10	107	(2/2)	196-365	PEPEL	MEDIA
111	1.2.3.9	CDS 2018-099 ORLANDO MATEUS ALVEREZ	01/01/2018	10	108	1	217	PEPEL	MEDIA
112	1.2.3.9	CDS 2018-100 MEDIFAR	01/01/2018	11	109	1	175	PEPEL	MEDIA
113	1.2.3.9	CDS 2018-101 OC LA ECONOMIA	01/01/2018	11	110	(1/2)	201	PEPEL	MEDIA
114	1.2.3.9	CDS 2018-101 OC LA ECONOMIA	15/12/2017	11	111	(2/2)	202-332	PEPEL	MEDIA
115	1.2.3.9	CDS 2018-102 REM EQUIPOS	01/01/2018	11	112	1	234	PEPEL	MEDIA
116	1.2.3.9	CDS 2018-103 ARPA MEDICAL	01/01/2018	11	113	1	187	PEPEL	MEDIA
117	1.2.3.9	CDS 2018-104 SUMISERVI SAS	03/03/2019	11	114	(1/5)	212	PEPEL	MEDIA
118	1.2.3.9	CDS 2018-104 SUMISERVI SAS	26/01/2018	11	115	(2/5)	213-398	PEPEL	MEDIA
119	1.2.3.9	CDS 2018-104 SUMISERVI SAS	10/05/2018	12	116	(3/5)	399-582	PEPEL	MEDIA
120	1.2.3.9	CDS 2018-104 SUMISERVI SAS	09/08/2018	12	117	(4/5)	583-677	PEPEL	MEDIA
121	1.2.3.9	CDS 2018-104 SUMISERVI SAS	15/11/2018	12	118	(5/5)	678-848	PEPEL	MEDIA
122	1.2.3.12	CCM 2018-105 ALERE COLOMBIA SA	12/01/2018	12	119	1	88	PEPEL	MEDIA
123	1.2.3.8	CPS 2018-106 LUZ YADIRE VILLAREAL	09/02/2018	12	120	1	65	PEPEL	MEDIA
124	1.2.3.8	CPS 2018-107 LABORAMOS SAS	31/01/2018	12	121	1	253	PEPEL	MEDIA
125	1.2.3.8	CPS 2018-108 LABORAMOS SAS	25/01/2018	13	122	1	233	PEPEL	MEDIA
126	1.2.3.8	CPS 2018-109 JORGE ROGRIGUEZ	15/02/2018	13	123	1	116	PEPEL	MEDIA



127	1.2.3.8	CPS 2018-110 CESAR AUGUSTO GUTIERREZ	15/02/2018	27/04/2018	13	124	1	53	PEPEL	MEDIA
128	1.2.3.9	CDS 2018-111 LABCARE	23/02/2018	25/09/2018	13	125	1	52	PEPEL	MEDIA
129	1.2.3.8	CPS 2018-112 MARIA ANGELICA SUAREZ	05/03/2018	30/04/2018	13	126	1	35	PEPEL	MEDIA
130	1.2.3.8	CPS 2018-113 ISABEL CASTELLANOS NOGUERA	05/03/2018	30/04/2018	13	127	1	42	PEPEL	MEDIA
131	1.2.3.8	CPS 2018-114 YERMY MULEIDY CAMACHO RABA	05/03/2018	01/08/2019	13	128	1	34	PEPEL	MEDIA
132	1.2.3.8	CPS 2018-115 DEISY CAROLINA RODRIGUEZ BARBOSA	05/03/2018	10/05/2019	13	129	1	35	PEPEL	MEDIA
133	1.2.3.8	CPS 2018-116 MAYERLY NIJERETH TAPASCO SUSPES	05/03/2018	30/04/2018	13	130	1	33	PEPEL	MEDIA
134	1.2.3.8	CPS 2018-117 MAYDELITH AMAPARO CALVERA GARCIA	05/03/2018	30/04/2018	13	131	1	41	PEPEL	MEDIA
135	1.2.3.8	CPS 2018-118 ALIX RUBY AVILA SANCHEZ	05/03/2018	02/04/2018	13	132	1	39	PEPEL	MEDIA
136	1.2.3.8	CPS 2018-119 LUZ YADIRE VILLAMIL MARTINEZ	05/03/2018	30/04/2018	13	133	1	47	PEPEL	MEDIA
137	1.2.3.5	CDA 2018-120 RX DIGITAL IPS SAS	12/03/2018	10/07/2018	13	134	1	150	PEPEL	MEDIA
138	1.2.3.8	CPS 2018-121 DUBIS AURORA BARRAZA	16/03/2018	18/10/2018	13	135	1	108	PEPEL	MEDIA
139	1.2.3.8	CPS 2018-122 CESAR ALIRIO CHIQUILLO SANCHEZ	22/03/2018	19/04/2018	13	136	1	58	PEPEL	MEDIA
140	1.2.3.8	CPS 2018-123 NATACHA CHEA GONZALEZ	26/03/2018	17/10/2018	13	137	1	100	PEPEL	MEDIA
141	1.2.3.8	CDS 2018-124 COOSBOY	03/04/2018	12/12/2018	14	138	1	60	PEPEL	MEDIA
142	1.2.3.8	CPS 2018-125 MAYDELITH AMPARO CALVERA G	06/04/2018	31/12/2018	14	139	1	121	PEPEL	MEDIA
143	1.2.3.9	CDS 2018-126 COMPANY MEDIBOY OC SAS	18/04/2018	02/05/2018	14	140	1	59	PEPEL	MEDIA
144	1.2.3.8	CPS 2018-127 JUAN DIEGO ALVARADO GAONA	16/04/2018	04/05/2018	14	141	1	89	PEPEL	MEDIA
145	1.2.3.8	CPS 2018-128 AGROVERDE ALTERNATIVAS AMBIENTALES SAS	30/04/2018	09/05/2018	14	142	1	26	PEPEL	MEDIA
146	1.2.3.9	CDS 2018-129 COMPUTCENTRO SAS	20/04/2018	28/05/2018	14	143	1	154	PEPEL	MEDIA
147	1.2.3.8	CPS 2018-130 CLARA MERCEDES PAEZ B	02/05/2018	06/12/2018	14	144	1	97	PEPEL	MEDIA
148	1.2.3.8	CPS 2018-131 CONSTRUCTORA SOLENOPSIS SAS	07/05/2018	27/07/2018	14	145	1	187	PEPEL	MEDIA
149	1.2.3.8	CPS 2018-132 OSMAN ANCISAR AGUIRRE	25/05/2018	31/12/2018	14	146	1	278	PEPEL	MEDIA
150	1.2.3.5	CDA 2018-133 RX DIGITAL IPS SAS	05/06/2018	30/10/2019	14	147	1	59	PEPEL	MEDIA
151	1.2.3.8	CPS 2018-134 GUELMIS CAPELLA N	05/06/2018	30/11/2018	14	148	1	110	PEPEL	MEDIA
152	1.2.3.8	CPS 2018-135 JOHAN RICARDO GONZALEZ	05/06/2018	30/11/2018	14	149	1	109	PEPEL	MEDIA
153	1.2.3.8	CPS 2018-136 OCTAVIO CASTELLANOS NOGUERA	12/06/2018	31/07/2018	14	150	1	62	PEPEL	MEDIA
154	1.2.3.8	CPS 2018-137 EDISON HERNANDO RODRIGUEZ	12/06/2018	04/07/2018	15	151	1	51	PEPEL	MEDIA
155	1.2.4.8	CPS 2018-138 ESE CENTRO DE SALUD SANTANA	22/06/2018	30/12/2018	15	152	1	34	PEPEL	MEDIA
156	1.2.3.8	CPS 2018-139 M&M EQUIPOS MEDICOS SAS	22/06/2018	04/10/2018	15	153	1	45	PEPEL	MEDIA
157	1.2.3.8	CPS 2018-140 JAIDER MAURICIO LEON SUAREZ	03/07/2018	26/12/2018	15	154	1	51	PEPEL	MEDIA
158	1.2.3.9	CDS 2018-141 DISCOLMEDICA SAS	06/07/2018	16/08/2018	15	155	1	55	PEPEL	MEDIA
159	1.2.3.8	CPS 2018-142 RX DIGITAL IPS SAS	12/07/2018	04/09/2018	15	156	1	48	PEPEL	MEDIA
160	1.2.3.5	CDA 2018-143 RX DIGITAL IPS SAS	12/07/2018	04/09/2018	15	157	1	61	PEPEL	MEDIA
161	1.2.3.9	CDS 2018-144 DISCOLMEDICA SAS	25/07/2018	09/11/2018	15	158	1	101	PEPEL	MEDIA
162	1.2.3.9	CDS 2018-145 COOSBOY	25/07/2018	09/11/2018	15	159	1	182	PEPEL	MEDIA
163	1.2.3.9	CDS 2018-146 SURGITURE SAS	25/07/2018	23/11/2018	15	160	1	57	PEPEL	MEDIA
164	1.2.3.9	CDS 2018-147 ELIZABETH PATIÑO SEA	31/07/2018	15/11/2018	15	161	1	83	PEPEL	MEDIA
165	1.2.3.8	CPS 2018-148 JAHIR YESSID NIÑO SANCHEZ	31/07/2018	21/11/2018	15	162	1	59	PEPEL	MEDIA
166	1.2.3.8	CPS 2018-149 OCTAVIO CASTELLANOS BOHORQUEZ	10/08/2018	25/09/2018	15	163	1	52	PEPEL	MEDIA
167	1.2.3.8	CPS 2018-150 RX DIGITAL IPS SAS	10/08/2018	30/10/2018	15	164	1	127	PEPEL CD	MEDIA
168	1.2.3.8	CPS 2018-151 EDISON HERNANDO RODRIGUEZ COY	10/08/2018	30/09/2018	15	165	1	51	PEPEL	MEDIA
169	1.2.3.8	CPS 2018-152 RX DIGITAL IPS SAS	10/08/2018	22/09/2018	15	166	1	36	PEPEL	MEDIA
170	1.2.3.8	CDS 2018-153 ORLANDO CORREDOOR ULLOA	02/08/2018	21/09/2018	15	167	1	53	PEPEL	MEDIA
171	1.2.3.12	CCM 2018-154 LUMIRA SAS	10/06/2018	03/10/2018	15	168	1	61	PEPEL	MEDIA

55



172	1.2.3.8	CPS 2018-155 DE ALTA BIOINGENIERIA SAS	16/08/2018	02/11/2018	15	169	1	45	PEPEL	MEDIA
173	1.2.3.8	CPS 2018-156 CESAR ALIRIO CHIQUILLO	15/08/2018	11/09/2018	15	170	1	81	PEPEL	MEDIA
174	1.2.3.9	CDS 2018-157 DISTRIQUIMICOS ALDIR SAS	15/05/2018	15/11/2018	16	171	1	77	PEPEL	MEDIA
175	1.2.3.9	CDS 2018-158 SONIA YANETH LEON GAMBOA	01/08/2018	07/11/2019	16	172	1	45	PEPEL	MEDIA
176	1.2.3.9	CDS 2018-159 COMPUTCENTRO SAS	15/08/2018	11/09/2018	16	173	1	37	PEPEL	MEDIA
177	1.2.3.12	CCM 2018-160 LABSERVI SAS	30/09/2018	07/11/2018	16	174	1	64	PEPEL	MEDIA
178	1.2.3.9	CDS 2018-161 MEDICONFORT SAS	16/08/2018	26/11/2018	16	175	1	301	PEPEL	MEDIA
179	1.2.3.5	CDA 2018-162 RX DIGITAL IPS SAS	06/09/2018	31/10/2018	16	176	1	123	PEPEL	MEDIA
180	1.2.3.8	CPS 2018-163 SEGURIDAD TREBOL LDTA	13/09/2018	16/10/2018	16	177	1	94	PEPEL	MEDIA
181	1.2.3.8	CPS 2018-164 RX DIGITAL IPS SAS	20/09/2018	30/11/2018	16	178	1	57	PEPEL	MEDIA
182	1.2.3.8	CPS 2018-165 DUBYS AURORA BARRAZA E	20/09/2018	30/11/2018	16	179	1	50	PEPEL	MEDIA
183	1.2.3.8	CPS 2018-166 JORGE RODRIGUEZ DIAS	27/09/2018	03/12/2018	16	180	1	82	PEPEL	MEDIA
184	1.2.3.9	CDS 2018-167 COOSBOY	24/09/2018	21/12/2018	16	181	1	72	PEPEL	MEDIA
185	1.2.3.9	CDS 2018-168 MDM CIENTIFICA SAS	24/09/2018	11/12/2018	16	182	1	64	PEPEL	MEDIA
186	1.2.3.9	CDS 2018-169 COOSBOY	04/10/2018	17/10/2018	16	183	1	50	PEPEL	MEDIA
187	1.2.3.8	CDS 2018-170 DISCOLMEDICA SAS	04/10/2018	06/12/2018	16	184	1	67	PEPEL	MEDIA
188	1.2.3.8	CPS 2018-171 ORLANDO MATEUS ARLVAREZ	04/10/2018	10/11/2018	16	185	1	61	PEPEL	MEDIA
189	1.2.3.8	CPS 2018-172 SEGURIDAD TREBOL LDTA	10/10/2018	06/12/2018	16	186	1	159	PEPEL	MEDIA
190	1.2.3.8	CPS 2018-173 EDISON ROGRIGUEZ COY	16/10/2018	24/10/2018	17	187	1	45	PEPEL	MEDIA
191	1.2.3.8	CPS 2018-174 LUISA FERNANDA ARANGUREN B	09/10/2018	23/05/2018	17	188	1	67	PEPEL	MEDIA
192	1.2.3.8	CPS 2018-175 GLORIA ALEXANDRA LEON ROZO	16/10/2018	30/12/2018	17	189	1	78	PEPEL	MEDIA
193	1.2.3.8	CPS 2018-176 OCTAVIO CASTELLANOS BOHORQUEZ	16/10/2018	30/12/2018	17	190	1	43	PEPEL	MEDIA
194	1.2.3.9	CDS 2018-177 ORLONDO CORREDOR ULLOA	04/10/2018	07/12/2018	17	191	1	55	PEPEL	MEDIA
195	1.2.3.12	CDA 2018-178 RX DIGITAL IPS SAS	16/10/2018	18/12/2018	17	192	1	46	PEPEL	MEDIA
196	1.2.3.8	CPS 2018-179 CLAUDIA ALEJANDRA GAONA A	24/10/2018	13/10/2018	17	193	1	43	PEPEL	MEDIA
197	1.2.3.8	CPS 2018-180 MAEH SAS	09/10/2018	15/11/2018	17	194	1	60	PEPEL	MEDIA
198	1.2.3.8	CPS 2018-181 LIMPIEZA INSTITUCIONAL LASU	30/10/2018	31/12/2018	17	195	1	70	PEPEL	MEDIA
199	1.2.3.8	CPS 2018-182 VINCULAMOS SAS	30/10/2018	31/12/2018	17	196	1	96	PEPEL	MEDIA
200	1.2.3.8	CPS 2018-183 JOSE RICARDO MORERA AFANADOR	30/10/2018	30/11/2018	17	197	1	40	PEPEL	MEDIA
201	1.2.3.8	CPS 2018-184 NATACHA CHEA GONZALEZ	30/10/2018	30/11/2018	17	198	1	37	PEPEL	MEDIA
202	1.2.3.8	CPS 2018-185 ELIZABETH PATIÑO ZEA	31/10/2018	31/12/2018	17	199	1	45	PEPEL	MEDIA
203	1.2.3.9	CDS 2018-186 DISPAPALES SAS	30/10/2018	26/12/2018	17	200	1	49	PEPEL	MEDIA
204	1.2.3.5	CDA 2018-187 RX DIGITAL IPS SAS	31/10/2018	20/12/2018	17	201	1	128	PEPEL	MEDIA
205	1.2.3.8	CPS 2018-188 OCTAVIO CASTELLANOS BOHORQUEZ	07/11/2018	13/12/2018	17	202	1	51	PEPEL	MEDIA
206	1.2.3.8	CPS 2018-189 EDISON HERNANDO RODRIGUEZ	07/11/2018	30/12/2018	17	203	1	44	PEPEL	MEDIA
207	1.2.3.8	CPS 2018-190 LUIS FRANCISCO CAICEDO REYES	07/11/2018	30/12/2018	17	204	1	35	PEPEL	MEDIA
208	1.2.3.8	CPS 2018-191 RX DIGITAL IPS SAS	09/11/2018	18/12/2018	17	205	1	78	PEPEL	MEDIA
209	1.2.3.8	CPS 2018-192 LUIS ARMANDO CONTRERAS MALAGON	30/11/2018	30/12/2018	17	206	1	46	PEPEL	MEDIA
210	1.2.3.12	CCM 2018-193 LABSERVI SAS	07/11/2018	15/12/2018	18	207	1	40	PEPEL	MEDIA
211	1.2.3.8	CDS 2018-194 COOSBOY	15/11/2018	24/12/2018	18	208	1	115	PEPEL	MEDIA
212	1.2.3.9	CDS 2018-195 DISCOLMEDICA SAS	15/11/2018	31/12/2018	18	209	1	80	PEPEL	MEDIA
213	1.2.3.8	CPS 2018-196 JAHIR YESSID NIÑO SANCHEZ	15/11/2018	31/12/2018	18	210	1	56	PEPEL	MEDIA
214	1.2.3.8	CPS 2018-197 CLAUDIA ALEJANDRA GAONA ALZATE	23/11/2018	31/12/2018	18	211	1	34	PEPEL	MEDIA
215	1.2.3.8	CPS 2018-198 LABORAMOS SAS	28/11/2018	31/12/2018	18	212	1	44	PEPEL	MEDIA
216	1.2.3.8	CPS 2018-199 RX DIGITAL IPS SAS	28/11/2018	18/12/2018	18	213	1	40	PEPEL	MEDIA



FORMATO ÚNICO DE INVENTARIO DOCUMENTAL

ENTIDAD PRODUCTORA: HOSPITAL REGIONAL DE MONQUIRA E.S.E
 UNIDAD ADMINISTRATIVA: GESTIÓN DE APOYO
 OFICINA PRODUCTORA: SUBGERENCIA - CONTRATACIÓN
 OBJETO: INVENTARIO DOCUMENTAL PARA TRANSFERENCIA DOCUMENTAL

REGISTRO DE ENTRADA			
AÑO	MES	DÍA	NT
2017	12	31	891800395-1

Nro. De orden	CÓDIGO	Nombre de las series, subseries o asuntos	Fechas Extremas		Unidad de Conservación			Nro. De Folios	Soporte	Frecuencia de consulta	Notas
			Inicial	Final	Caja	Carpeta	Tomado				
1	1.2.3.8	CPS 2017-001 SALUSTIANO DUARTE FAJARDO	01/01/2017	07/07/2017	1	1	1	97	PEPEL	MEDIA	
2	1.2.3.8	CPS 2017-0002 DELFINA SALÓME VILLA	01/01/2017	26/12/2017	1	2	1	111	PEPEL	MEDIA	
3	1.2.3.8	CPS 2017-0003 ASOSTOC	01/01/2017	15/12/2017	1	3	1	167	PEPEL	MEDIA	
4	1.2.3.8	CPS 2017-0004 JOSE PACO RAYO CAICEDO	01/01/2017	12/09/2017	1	4	1	105	PEPEL	MEDIA	
5	1.2.3.8	CPS 2017-0005 RX DIGITAL IPS SAS	01/01/2017	01/02/2017	1	5	1	44	PEPEL	MEDIA	
6	1.2.3.8	CPS 2017-0006 RAMIRO COLORADO VALDES	01/01/2017	17/08/2017	1	6	1	91	PEPEL	MEDIA	
7	1.2.3.8	CPS 2017-0007 RAUL GUILLERMO LOPEZ BECERRA	01/01/2017	13/03/2017	1	7	1	53	PEPEL	MEDIA	
8	1.2.3.8	CPS 2017-0008 CLIMPO SEGURIDAD LTDA	01/01/2017	01/02/2017	1	8	1	86	PEPEL	MEDIA	
9	1.2.3.8	CPS 2017-0009 ADRIANA FERRER	01/01/2017	31/08/2017	1	9	1	95	PEPEL	MEDIA	
10	1.2.3.8	CPS 2017-0010 ALICIA ELIZABETH-BARRETO ROJAS	01/01/2017	31/08/2017	1	10	1	137	PEPEL	MEDIA	
12	1.2.3.8	CPS 2017-0012 LABORAMOS SAS	01/01/2017	10/02/2017	1	12	1	57	PEPEL	MEDIA	
13	1.2.3.8	CPS 2017-0013 LABORAMOS SAS	01/01/2017	10/02/2017	2	13	1	55	PEPEL	MEDIA	
14	1.2.3.8	CPS 2017-0014 LABORAMOS SAS	01/01/2017	10/02/2017	2	14	1	55	PEPEL	MEDIA	
15	1.2.3.8	CPS 2017-0015 LABORAMOS SAS	01/01/2017	10/02/2017	2	15	1	55	PEPEL	MEDIA	
16	1.2.3.8	CPS 2017-0016 LABORAMOS SAS	01/01/2017	10/02/2017	2	16	1	57	PEPEL	MEDIA	
17	1.2.3.8	CPS 2017-0017 ADMINISTRATA RAM LTDA	01/01/2017	03/02/2017	2	17	1	46	PEPEL	MEDIA	
18	1.2.3.8	CPS 2017-0018 NELLY YANETH CIFUENTES CORDILLO	01/01/2017	11/04/2017	2	18	1	51	PEPEL	MEDIA	
19	1.2.3.8	CPS 2017-0019 LUIS EDUARDO NIÑO LOPEZ	01/01/2017	22/02/2017	2	19	1	33	PEPEL	MEDIA	
20	1.2.3.8	CPS 2017-0020 ELIZABETH RUIZ VARGAS	01/01/2017	30/11/2017	2	20	1	47	PEPEL	MEDIA	
21	1.2.3.8	CPS 2017-0021 DUBY'S AURORA BARRAZA E	01/01/2017	08/02/2017	2	21	1	41	PEPEL	MEDIA	
22	1.2.3.8	CPS 2017-0022 MEDICION SAS	01/01/2017	03/05/2017	2	22	1	53	PEPEL	MEDIA	
23	1.2.3.8	CPS 2017-0023 DIANA MILENA AMEZQUITA SOSA	01/01/2017	10/02/2017	2	23	1	35	PEPEL	MEDIA	
24	1.2.3.8	CPS 2017-0024 JUAN CARLOS RUIZ	01/01/2017	10/02/2017	2	24	1	36	PEPEL	MEDIA	
25	1.2.3.8	CPS 2017-0025 MANUEL FELIPE MAYORGA	01/01/2017	02/09/2017	2	25	1	190	PEPEL	MEDIA	
26	1.2.3.8	CPS 2017-0026 RAFAEL EDUARDO BERMUDEZ	01/01/2017	10/02/2017	2	26	1	32	PEPEL	MEDIA	
27	1.2.3.8	CPS 2017-0027 SUMISERVI SAS	01/01/2017	02/03/2017	2	27	1	115	PEPEL	MEDIA	
28	1.2.3.9	CDS 2017-0028 ARMANDO SAENZ GARCIA	01/01/2017	13/03/2017	3	28	1	58	PEPEL	MEDIA	
29	1.2.3.8	CPS 2017-0029 LUIS ANTONIO PEREZ	01/01/2017	03/09/2017	3	29	1	112	PEPEL	MEDIA	
30	1.2.3.8	CPS 2017-0030 ABERINA RIOS LOZANO	01/01/2017	04/09/2017	3	30	1	99	PEPEL	MEDIA	
31	1.2.3.8	CPS 2017-0031 COOSBOY	01/01/2017	19/01/2017	3	31	1	57	PEPEL	MEDIA	
32	1.2.3.8	CPS 2017-0032 CARMEN DEL PILAR ESCOBAR BUSTOS	01/01/2017	13/03/2017	3	32	1	44	PEPEL	MEDIA	
33	1.2.3.8	CPS 2017-0033 LUIS ARMANDO CONTRERAS MALAGON	01/01/2017	22/12/2017	3	33	1	121	PEPEL	MEDIA	
34	1.2.3.8	CPS 2017-0034 AIDOLFO ENRIQUE OLARTE P	01/01/2017	11/10/2017	3	34	1	97	PEPEL	MEDIA	
35	1.2.3.8	CPS 2017-0035 LUIS FEANISCO CAICEDO REYES	01/01/2017	07/12/2017	3	35	1	116	PEPEL	MEDIA	
36	1.2.3.9	CDS 2017-0036 CRYOGAS SA	03/01/2017	07/09/2017	3	36	1	173	PEPEL	MEDIA	
37	1.2.3.8	CPS 2017-0037 LA PREVISORA SA	03/01/2017	27/09/2017	3	37	1	35	PEPEL	MEDIA	
38	1.2.3.8	CPS 2017-0038 EMIR SA ESP	03/01/2017	08/09/2017	3	38	1	84	PEPEL	MEDIA	



217	1.2.3.8	CPS 2018-200 NATACHA CHEIA GONZALEZ	28/11/2018	10/12/2018	18	214	1	35	PEPEL	MEDIA
218	1.2.3.8	CPS 2018-201 NELLY YANETH SANCHEZ G	30/11/2018	30/12/2018	18	215	1	29	PEPEL	MEDIA
219	1.2.3.8	CPS 2018-202 WILLIAM ALFONSO SANABRIA	30/11/2018	12/12/2018	18	216	1	29	PEPEL	MEDIA
220	1.2.3.8	CPS 2018-203 RAUL ALFONSO CASTRO VALDERRAMA	30/11/2018	17/12/2018	18	217	1	23	PEPEL	MEDIA
221	1.2.3.8	CPS 2018-204 JOSE RICARDO MORERA AFANADOR	30/11/2018	30/12/2018	18	218	1	28	PEPEL	MEDIA
222	1.2.3.9	CDS 2018-205 MEDICONFOT SAS	23/11/2018	24/12/2018	18	219	1	253	PEPEL	MEDIA
223	1.2.3.8	CPS 2018-206 OMAIRA RUBIANO AMADOR	30/11/2018	30/12/2018	18	220	1	37	PEPEL	MEDIA
224	1.2.3.8	CPS 2018-207 CLARA MERCEDES PAEZ BARRETO	30/11/2018	31/11/18	18	221	1	17	PEPEL	MEDIA
225	1.2.3.8	CPS 2018-208 GUELMIS CAPELLA N	05/12/2018	30/12/2018	18	222	1	23	PEPEL	MEDIA
226	1.2.3.8	CPS 2018-209 JOHAN RICARDO GUERRERO R	05/12/2018	31/12/2018	18	223	1	23	PEPEL	MEDIA
227	1.2.3.8	CPS 2018-210 RAMIRO COLORADO VALDEZ	11/12/2018	31/12/2018	18	224	1	22	PEPEL	MEDIA
228	1.2.3.5	CDA 2018-211 MANUEL FELIPE MAYORGA MONSALVE	30/11/2018	30/12/2018	18	225	1	55	PEPEL	MEDIA
229	1.2.3.9	CDS 2018-212 SONIA YANETH LEON GAMBOA	11/12/2018	27/12/2018	18	226	1	46	PEPEL	MEDIA
230	1.2.3.8	CPS 2018-213 HERNANDO ROGRIGUEZ VIVIESCAS	13/12/2018	31/12/2018	18	227	1	33	PEPEL	MEDIA
231	1.2.3.8	CPS 2018-214 CANAPRO OC	13/12/2018	28/12/2018	18	228	1	45	PEPEL	MEDIA
232	1.2.3.6	CPS 2018-215 CONSORCIO HOSPITAL REGIONAL	23/11/2018	03/12/2018	19	229	1/6	188	PEPEL	MEDIA
233	1.2.3.6	CPS 2018-215 CONSORCIO HOSPITAL REGIONAL	07/12/2018	04/12/218	19	230	2/6	189-390	PEPEL	MEDIA
234	1.2.3.6	CPS 2018-215 CONSORCIO HOSPITAL REGIONAL	04/12/2018	06/12/2018	19	231	3/6	391-585	PEPEL	MEDIA
235	1.2.3.6	CPS 2018-215 CONSORCIO HOSPITAL REGIONAL	06/12/2018	29/12/2018	19	232	4/6	586-777	PEPEL	MEDIA
236	1.2.3.6	CPS 2018-215 CONSORCIO HOSPITAL REGIONAL	11/02/2019	05/06/2019	19	233	5/6	778-1156	PEPEL	MEDIA
237	1.2.3.6	CPS 2018-215 CONSORCIO HOSPITAL REGIONAL	05/06/2019	12/04/2019	19	234	6/6	1157-1439	PEPEL	MEDIA
238	1.2.3.11	CDI 2018-216 HECTOR GUILLERMO HERNANDEZ CORTES	23/11/2018	13/12/2018	20	235	1/5	201	PEPEL	MEDIA
239	1.2.3.11	CDI 2018-216 HECTOR GUILLERMO HERNANDEZ CORTES	12/12/2018	28/02/2019	20	236	2/5	202-412	PEPEL	MEDIA
240	1.2.3.11	CDI 2018-216 HECTOR GUILLERMO HERNANDEZ CORTES	16/02/2018	15/03/2018	20	237	3/5	413-617	PEPEL	MEDIA
241	1.2.3.11	CDI 2018-216 HECTOR GUILLERMO HERNANDEZ CORTES	21/06/2019	02/11/2019	20	238	4/5	618-821	PEPEL	MEDIA
242	1.2.3.11	CDI 2018-216 HECTOR GUILLERMO HERNANDEZ CORTES	11/02/2019	15/07/2019	20	239	5/5	822-939	PEPEL	MEDIA
243	1.2.3.11	CDI 2018-216 HECTOR GUILLERMO HERNANDEZ CORTES	19/12/2018	18/04/2019	20	240	1	45	LIBRO DE ACTAS	MEDIA
244	1.2.3.9	CDS 2018-217 TECNICA ELECTROMEDICA S.A.	23/11/2018	04/12/2018	21	241	1/10	203	PEPEL	MEDIA
245	1.2.3.9	CDS 2018-217 TECNICA ELECTROMEDICA S.A.	04/12/2018	06/12/2018	21	242	2/10	204-480	PEPEL	MEDIA
246	1.2.3.9	CDS 2018-217 TECNICA ELECTROMEDICA S.A.	12/12/2018	21/11/2018	21	243	3/10	481-686	PEPEL	MEDIA
247	1.2.3.9	CDS 2018-217 TECNICA ELECTROMEDICA S.A.	12/12/2018	12/12/2018	21	244	4/10	687-887	PEPEL	MEDIA
248	1.2.3.9	CDS 2018-217 TECNICA ELECTROMEDICA S.A.	30/11/2018	29/11/2018	21	245	5/10	888-1102	PEPEL	MEDIA
249	1.2.3.9	CDS 2018-217 TECNICA ELECTROMEDICA S.A.	11/12/2018	21/08/2018	21	246	6/10	1103-1307	PEPEL	MEDIA
250	1.2.3.9	CDS 2018-217 TECNICA ELECTROMEDICA S.A.	21/08/2018	31/12/2018	22	247	7/10	1308-1525	PEPEL	MEDIA
251	1.2.3.9	CDS 2018-217 TECNICA ELECTROMEDICA S.A.	03/12/2018	31/12/2018	22	248	8/10	1526-1739	PEPEL	MEDIA
252	1.2.3.9	CDS 2018-217 TECNICA ELECTROMEDICA S.A.	11/12/2018	03/12/2018	22	249	9/10	1740-1957	PEPEL	MEDIA
253	1.2.3.9	CDS 2018-217 TECNICA ELECTROMEDICA S.A.	21/12/2018	26/08/2020	22	250	10/10	1958-2213	PEPEL	MEDIA
254	1.2.3.9	CDS 2018-218 SIERVO HERNAN FORERO SAIZ	30/11/2018	22/12/2018	22	251	1	38	PEPEL	MEDIA
255	1.2.3.9	CONVOCATORIA MINIMA CUANTIA No. 001-2018	01/01/2018	24/01/2018	22	252	1	81	PEPEL	MEDIA
256	1.2.3.9	CONVOCATORIA MINIMA CUANTIA No. 002-2018	01/01/2018	24/01/2018	22	253	1	64	PEPEL	MEDIA
257	1.2.3.8	CONVOCATORIA MINIMA CUANTIA No. 010-2018	23/11/2018	10/12/2018	22	254	1	85	PEPEL	MEDIA

RECIBIO
 J. P. Gestión Documental
 06.10.2020
 [Signature]

Atentamente,
 [Signature]
 JAMIE ARROYO VASQUEZ-MEDARRACIN
 SUBGERENTE



39	1.2.3.8	CPS 2017-0039 ENVIA COLVANES SAS	03/01/2017	30/12/2017	3	39	1	166	PEPEL	MEDIA
40	1.2.3.8	CPS 2017-0040 GRUPO FAMEDIT	01/01/2017	31/08/2017	4	40	1	129	PEPEL	MEDIA
41	1.2.3.8	CPS 2017-0041 GLORIA ALEXANDRA LEON ROSO	03/01/2017	02/03/2017	4	41	1	78	PEPEL	MEDIA
42	1.2.3.9	CDS 2017-0042 TRAJUMA ORIENTE SA	03/01/2017	28/01/2017	4	42	1	133	PEPEL	MEDIA
43	1.2.3.8	CPS 2017-0043 ANA MARIA MUÑOZ GUEVARA	03/01/2017	24/03/2017	4	43	1	45	PEPEL	MEDIA
44	1.2.3.9	CDS 2017-0044 COOSBOY	03/01/2017	21/03/2017	4	44	1	44	PEPEL	MEDIA
45	1.2.3.8	CPS 2017-0045 OMAIRA RUBIANO AMADOR	03/01/2017	31/12/2017	4	45	1	160	PEPEL	MEDIA
46	1.2.3.9	CDS 2017-0046 LABSERVING SAS	03/01/2017	07/09/2017	4	46	1	110	PEPEL	MEDIA
47	1.2.3.9	CDS 2017-0047 CONSORCIO HEMOCENTRO	03/01/2017	27/12/2017	4	47	1	128	PEPEL	MEDIA
48	1.2.3.8	CPS 2017-0048 RAUL GUILLERMO LOPEZ BECERRA	01/01/2017	31/07/2017	4	48	1	248	PEPEL	MEDIA
49	1.2.3.9	CPS 2017-0049 SUMISERVI SAS	01/01/2017	20/01/2017	5	49	1/4	2020	PEPEL	MEDIA
50	1.2.3.9	CDS 2017-0049 SUMISERVI SAS	23/01/2017	05/04/2017	5	50	2/4	203-487	PEPEL	MEDIA
51	1.2.3.9	CDS 2017-0049 SUMISERVI SAS	15/05/2017	15/08/2017	5	51	3/4	488-760	PEPEL	MEDIA
52	1.2.3.9	DCS 2017-0049 SUMISERVI SAS	12/09/2017	31/10/2017	5	52	4/4	761-954	PEPEL	MEDIA
53	1.2.3.8	CPS 2017-0050 ADMINISTRRA RAM LTDA	01/01/2017	31/06/2017	5	53	1/2	294	PEPEL	MEDIA
54	1.2.3.8	CPS 2017-0050 ADMINISTRRA RAM LTDA	11/07/2017	31/10/2017	5	54	2/2	295-411	PEPEL	MEDIA
55	1.2.3.8	CPS 2017-0051 HIDIMA SA	03/01/2017	26/12/2017	6	55	1	281	PEPEL	MEDIA
56	1.2.3.8	CPS 2017-0052 SEGURIDAD TEBOL LTDA	01/01/2017	01/09/2017	6	56	1	294	PEPEL	MEDIA
57	1.2.3.8	CPS 2017-0053 LA PREVISORA SA	27/01/2017	29/06/2017	6	57	1	82	PEPEL	MEDIA
58	1.2.3.8	CPS 2017-0054 LABORAMOS SAS	03/01/2017	29/12/2017	6	58	1	173	PEPEL	MEDIA
59	1.2.3.8	CPS 2017-0055 LABORAMOS SAS	03/01/2017	31/08/2017	6	59	1	162	PEPEL	MEDIA
60	1.2.3.8	CPS 2017-0056 LABORAMOS SAS	03/01/2017	10/11/2017	6	60	1	168	PEPEL	MEDIA
61	1.2.3.8	CPS 2017-0057 LABORAMOS SAS	03/01/2017	11/09/2017	6	61	1	146	PEPEL	MEDIA
62	1.2.3.8	CPS 2017-0058 DIANA MILENA AMEZQUITA SOSA	27/01/2017	31/08/2017	7	62	1	95	PEPEL	MEDIA
63	1.2.3.8	CPS 2017-0059 JUAN CARLOS RUIZ	27/07/2017	31/08/2017	7	63	1	94	PEPEL	MEDIA
64	1.2.3.8	CPS 2017-0060 LUIS EDUARDO NIÑO	27/01/2017	31/08/2017	7	64	1	104	PEPEL	MEDIA
65	1.2.3.9	CDS 2017-0061 JOSE GUSTAVO PAEZ GUERRERO	30/01/2017	31/12/2017	7	65	1	258	PEPEL	MEDIA
66	1.2.3.8	CPS 2017-0062 RX DIGITAL IPS SAS	30/01/2017	31/08/2017	7	66	1	130	PEPEL	MEDIA
67	1.2.3.8	CPS 2017-0063 RAFAEL EDUARDO BERMUDEZ	30/01/2017	06/03/2017	7	67	1	28	PEPEL	MEDIA
68	1.2.3.9	CDS 2017-0064 ORLANDO CORREDOR ULLOA	16/01/2017	29/12/2017	7	68	1	156	PEPEL	MEDIA
69	1.2.3.5	CDA 2017-0065 BIOCIENTIFICA LTDA	03/01/2017	05/09/2017	7	69	1	40	PEPEL	MEDIA
70	1.2.3.8	CPS 2017-0066 LAURA TATIANA GONZALES MEDINA	30/01/2017	12/12/2017	7	70	1	248	PEPEL	MEDIA
71	1.2.3.8	CPS 2017-0067 SOLUCIONES PROEMPRESAS	30/01/2017	19/05/2017	7	71	1	39	PEPEL	MEDIA
72	1.2.3.8	CPS 2017-0068 OTHO RENE BUITRAGO S	03/01/2017	31/12/2017	8	72	1	81	PEPEL	MEDIA
73	1.2.3.9	CDS 2017-0069 COOSBOY	01/02/2017	21/03/2017	8	73	1	96	PEPEL	MEDIA
74	1.2.3.9	CDS 2017-0070 SONIA YANETH LEON G	30/01/2017	18/12/2017	8	74	1	90	PEPEL	MEDIA
75	1.2.3.8	CPS 2017-0071 ANA MARIA MUÑOZ GUEVARA	01/02/2017	19/09/2017	8	75	1	106	PEPEL	MEDIA
76	1.2.3.8	CPS 2017-0072 GLORIA ALEXANDRA LEON	01/02/2017	22/11/2017	8	76	1	102	PEPEL	MEDIA
77	1.2.3.8	CPS 2017-0073 SINFA SAS	01/02/2017	27/12/2017	8	77	1	72	PEPEL	MEDIA
78	1.2.3.8	CPS 2017-0074 LISH EDUSCA SAS	01/02/2017	31/07/2017	8	78	1	83	PEPEL	MEDIA
79	1.2.3.8	CPS 2017-0075 DUBY AURORA BARRAZA	01/02/2017	31/08/2017	8	79	1	65	PEPEL	MEDIA
80	1.2.3.8	CPS 2017-0076 RAFAEL EDUARDO BERMUDEZ	10/02/2017	31/08/2017	8	80	1	96	PEPEL	MEDIA
81	1.2.3.9	CDS 2017-0077 COOSBOY	28/02/2017	04/05/2017	8	81	1/3	199	PEPEL	MEDIA
82	1.2.3.9	CDS 2017-0077 COOSBOY	23/05/2017	30/07/2017	8	82	2/3	200-394	PEPEL	MEDIA
83	1.2.3.9	CDS 2017-0077 COOSBOY	05/09/2017	05/09/2017	8	83	3/3	395-469	PEPEL	MEDIA



84	1.2.3.9	CDS 2017-0078 O.C LA ECONOMIA	28/02/2017	10/10/2017	9	84	1/2	239	PEPEL	MEDIA
85	1.2.3.9	CDS 2017-0078 O.C LA ECONOMIA	26/09/2017	15/12/2017	9	85	2/2	240-404	PEPEL	MEDIA
86	1.2.3.9	CDS 2017-0079 CARMEN DEL PILAR ESCOBAR	28/02/2017	01/09/2017	9	86	1/2	214	PEPEL	MEDIA
87	1.2.3.9	CDS 2017-0079 CARMEN DEL PILAR ESCOBAR	5/09/2017	06/09/2017	9	87	2/2	215-273	PEPEL	MEDIA
88	1.2.3.9	CDS 2017-0080 RENN EQUIPOS SAS	28/02/2017	03/11/2016	9	88	1/2	203	PEPEL	MEDIA
89	1.2.3.9	CDS 2017-0080 RENN EQUIPOS SAS	13/12/2016	28/12/2017	9	89	2/2	204-430	PEPEL	MEDIA
90	1.2.3.9	CDS 2017-0081 MEDIFAR SAS	28/02/2017	28/12/2017	9	90	1	132	PEPEL	MEDIA
91	1.2.3.9	CDS 2017-0082 LA MUELA SAS	28/02/2017	19/09/2017	10	91	1	135	PEPEL	MEDIA
92	1.2.3.9	CDS 2017-0083 AIRDIR SAS	28/02/2017	28/12/2017	10	92	1	172	PEPEL	MEDIA
93	1.2.3.9	CDS 2017-0084 DISCOLMEDIAS SAS	28/02/2017	20/12/2017	10	93	1/2	201	PEPEL	MEDIA
94	1.2.3.9	CDS 2017-0084 DISCOLMEDIAS SAS	26/09/2017	29/12/2017	10	94	2/2	202-414	PEPEL	MEDIA
95	1.2.3.9	CDS 2017-0085 FRIDEN DE COLOMBIA	28/02/2017	15/09/2017	10	95	1	117	PEPEL	MEDIA
96	1.2.3.5	COA 2017-0086 PHARMEUROPEAS DE COLOMBIA	10/02/2017	18/12/2017	10	96	1	75	PEPEL	MEDIA
97	1.2.3.8	CPS 2017-0087 VICTOR HUGO RAMIREZ A	06/03/2017	07/12/2017	10	97	1	106	PEPEL	MEDIA
98	1.2.3.8	CPS 2017-0088 NELLY YANETH CIFUENTES GORDILLO	06/03/2017	15/08/2017	10	98	1	69	PEPEL	MEDIA
99	1.2.3.8	CPS 2017-0089 ALTA INGENIERIA Y DESARROLLO SAS	30/01/2017	22/12/2017	10	99	1	143	PEPEL	MEDIA
100	1.2.3.8	CPS 2017-0090 ISEM DIAGNOSTICO ESPECIALIZADO	06/03/2017	29/06/2017	11	100	1/4	322	PEPEL	MEDIA
101	1.2.3.8	CPS 2017-0090 ISEM DIAGNOSTICO ESPECIALIZADO	26/04/2017	15/03/2017	11	101	2/4	323-678	PEPEL	MEDIA
102	1.2.3.8	CPS 2017-0090 ISEM DIAGNOSTICO ESPECIALIZADO	30/05/2017	02/09/2017	11	102	3/4	679-919	PEPEL	MEDIA
103	1.2.3.8	CPS 2017-0090 ISEM DIAGNOSTICO ESPECIALIZADO	30/05/2017	21/11/2017	11	103	4/4	120-1176	PEPEL	MEDIA
104	1.2.3.9	CDS 2017-0091 SERVICIOS GUADALAJARA	06/03/2017	25/09/2017	11	104	1	62	PEPEL	MEDIA
105	1.2.3.9	CDS 2017-0092 JAVIER FERNANDO BELTRAN CETINA	01/02/2017	03/09/2017	11	105	1	117	PEPEL	MEDIA
106	1.2.3.9	CDS 2017-0093 MEDICONFORT SAS	01/02/2017	06/03/2017	12	106	1	310	PEPEL	MEDIA
107	1.2.3.9	CDS 2017-0094 VALENC DISTRIBUCIONES SA	06/03/2017	21/09/2017	12	107	1	55	PEPEL	MEDIA
108	1.2.3.8	CPS 2017-0095 DATA CONEXIONES SAS	03/04/2017	22/12/2017	12	108	1	164	PEPEL	MEDIA
109	1.2.3.8	CPS 2017-0096 ALEXANDER ORDOÑEZ AVILA	26/05/2017	31/12/2017	12	109	1	97	PEPEL	MEDIA
110	1.2.3.8	CPS 2017-0097 LAURA TATIANA GONZALEZ	25/05/2017	11/07/2017	12	110	1	84	PEPEL	MEDIA
111	1.2.3.5	COA 2017-0098 ALERE COLOMBIA SA	06/03/2017	08/02/2018	12	111	1	69	PEPEL	MEDIA
112	1.2.3.9	CDSS 2017-0099 O.C LA ECONOMIA	05/06/2017	20/12/2017	12	112	1	80	PEPEL	MEDIA
113	1.2.3.9	CDS 2017-0100 MDM CIENTIFICA	05/06/2017	28/12/2017	12	113	1	82	PEPEL	MEDIA
114	1.2.3.5	CDA 2017-0101 RX DIGITAL IPS SAS	05/06/2017	31/12/2017	12	114	1	66	PEPEL	MEDIA
115	1.2.3.5	CDA 2017-0102 CICOVERI	05/06/2017	30/12/2017	12	115	1	40	PEPEL	FALTA CARPENA
116	1.2.3.5	CDA 2017-0103 RX DIGITAL IPS SAS	20/06/2017	21/11/2017	12	116	1	40	PEPEL	MEDIA
117	1.2.3.9	CDS 2017-0104 COOSBOY	10/07/2017	11/12/2017	13	117	1	290	PEPEL	MEDIA
118	1.2.3.9	CDS 2017-0105 DISTRIBUCIONES ALDIR SAS	10/07/2017	13/12/2017	13	118	1	74	PEPEL	MEDIA
119	1.2.3.8	CDS 2017-0106 RX DIGITAL IPS SAS	11/07/2017	26/08/2017	13	119	1	40	PEPEL	MEDIA
120	1.2.3.8	CPS 2017-0107 GRUPO VINCULAMOS SAS	26/07/2017	30/09/2017	13	120	1	175	PEPEL	MEDIA
121	1.2.3.9	CDS 2017-0108 MEDIFAR SAS	10/07/2017	05/07/2017	13	121	1/4	202	PEPEL	MEDIA
122	1.2.3.9	CDS 2017-0108 MEDIFAR SAS	05/07/2017	05/07/2017	13	122	2/4	203-404	PEPEL	MEDIA
123	1.2.3.9	CDS 2017-0108 MEDIFAR SAS	05/07/2017	05/07/2017	13	123	3/4	405-606	PEPEL	MEDIA
124	1.2.3.9	CDS 2017-0108 MEDIFAR SAS	05/07/2017	14/03/2018	13	124	4/4	607-785	PEPEL	MEDIA
125	1.2.3.8	CPS 2017-0109 SALUSTINO DUARTE FAJARDO	31/07/2017	07/12/2017	14	125	1	25	PEPEL	MEDIA
126	1.2.3.8	CPS 2017-0110 JOSE PAGO RAYO	11/07/2017	31/08/2017	14	126	1	29	PEPEL	MEDIA
127	1.2.3.5	CDA 2017-0111 RX DIGITAL IPS SAS	15/08/2017	28/12/2017	14	127	1	36	PEPEL	MEDIA
128	1.2.3.8	CPS 2017-0112 NELLY YANETH CIFUENTES GORDILLO	15/08/2017	28/12/2017	14	128	1	19	PEPEL	MEDIA



129	1.2.3.8	CPS 2017-0113	LUIS ARTURO MONROY GUERRERO	01/08/2017	20/12/2017	14	129	1	58	PEPEL	MEDIA
130	1.2.3.8	CPS 2017-0114	RAMIRO COLORADO VALDES	15/08/2017	07/12/2017	14	130	1	24	PEPEL	MEDIA
131	1.2.3.8	CPS 2017-0115	JOSE EDUARDO CETINA PINEDA	15/08/2017	31/10/2017	14	131	1	175	PAPEL, CD	MEDIA
132	1.2.3.8	CPS 2017-0116	DUBY AURORA BARRAZA ECHEVERRIA	15/08/2017	18/12/2017	14	132	1	75	PEPEL	MEDIA
133	1.2.3.8	CPS 2017-0117	JUAN CARLOS BERNAL PUERTO	15/08/2017	27/12/2017	14	133	1	46	PEPEL	MEDIA
134	1.2.3.8	CPS 2017-0118	RX DIGITAL IPS SAS	15/08/2017	30/12/2017	14	134	1	52	PAPEL, CD	MEDIA
135	1.2.3.8	CPS 2017-0119	ESE CENTRO DE SALUD DE SANTANA	15/08/2017	31/12/2017	14	135	1	29	PEPEL	MEDIA
136	1.2.3.8	CPS 2017-0120	SEGURIDAD TROBOL LTDA	25/08/2017	20/11/2017	14	136	1	221	PEPEL	MEDIA
137	1.2.3.8	CPS 2017-0121	LABORAMOS SAS	15/08/2017	31/12/2017	14	137	1	99	PEPEL	MEDIA
138	1.2.3.8	CPS 2017-0122	LABORAMOS SAS	15/08/2017	31/12/2017	15	138	1	97	PEPEL	MEDIA
139	1.2.3.8	CPS 2017-0123	LABORAMOS SAS	15/08/2017	31/12/2017	15	139	1	83	PEPEL	MEDIA
140	1.2.3.8	CPS 2017-0124	LABORAMOS SAS	15/08/2017	31/12/2017	15	140	1	92	PEPEL	MEDIA
141	1.2.3.8	CPS 2017-0125	ASOTOC	25/08/2017	31/12/2017	15	141	1	69	PEPEL	MEDIA
142	1.2.3.8	CPS 2017-0126	ALICIA ELIABETH BARRETO M	25/08/2017	31/12/2017	15	142	1	73	PEPEL	MEDIA
143	1.2.3.8	CPS 2017-0127	DIANA MILENA AMEZQUITA SOSA	25/08/2017	29/12/2017	15	143	1	67	PEPEL	MEDIA
144	1.2.3.8	CPS 2017-0128	JUAN CARLOS RUIZ	25/08/2017	31/12/2017	15	144	1	37	PEPEL	MEDIA
145	1.2.3.8	CPS 2017-0129	LUIS EDUARDO NIÑO LOPEZ	30/08/2017	31/12/2017	15	145	1	67	PEPEL	MEDIA
146	1.2.3.8	CPS 2017-0130	ADRIANA FERRER PACHECO	25/08/2017	31/12/2017	15	146	1	64	PEPEL	MEDIA
147	1.2.3.8	CPS 2017-0131	RX DIGITAL IPS SAS	25/08/2017	18/12/2017	15	147	1	42	PAPEL, CD	MEDIA
148	1.2.3.8	CPS 2017-0132	SALUSTINO DUARTE FAJARDO	25/08/2017	31/12/2017	15	148	1	44	PEPEL	MEDIA
149	1.2.3.8	CPS 2017-0133	LUIS ANTONIO PÉREZ LAVERDE	25/08/2017	29/12/2017	15	149	1	42	PEPEL	MEDIA
150	1.2.3.8	CPS 2017-0134	RAFAEL EDUARDO BERMUDEZ	25/08/2017	29/12/2017	16	150	1	57	PEPEL	MEDIA
151	1.2.3.5	CDA 2017-0135	MANUEL FELIPE MAYORGA MONSALVE	25/08/2017	30/12/2017	16	151	1	102	PEPEL	MEDIA
152	1.2.3.8	CPS 2017-0136	DELFINA SALOME VILLA	25/08/2017	31/12/2017	16	152	1	50	PEPEL	MEDIA
153	1.2.3.8	CPS 2017-0137	LUIS ARMANDO CONTRERAS M	25/08/2017	31/12/2017	16	153	1	46	PEPEL	MEDIA
154	1.2.3.9	CDS 2017-0138	COOSBOY	25/08/2017	22/12/2017	16	154	1	156	PEPEL	MEDIA
155	1.2.3.9	CDS 2017-0139	O.C LA ECONOMIA	25/08/2017	20/12/2017	16	155	1	131	PEPEL	MEDIA
156	1.2.3.9	CDS 2017-0140	DISCOLMEDICA SAS	25/08/2017	21/12/2017	16	156	1	87	PEPEL	MEDIA
157	1.2.3.8	CPS 2017-0141	ADEUNA RIOS LOZANO	25/08/2017	26/11/2018	16	157	1	37	PEPEL	MEDIA
158	1.2.3.9	CDS 2017-0142	IPS OXICAR SAS	25/08/2017	29/12/2017	16	158	1	132	PEPEL	MEDIA
159	1.2.3.8	CPS 2017-0143	LUIS FRANCISCO CAICEDO REYER	25/08/2017	31/12/2017	16	159	1	46	PEPEL	MEDIA
160	1.2.3.8	CPS 2017-0144	RAMIRO COLORADO VALDES	25/08/2017	31/12/2017	16	160	1	56	PEPEL	MEDIA
161	1.2.3.8	CPS 2017-0145	JOSE PACO REYES	25/08/2017	31/12/2017	16	161	1	64	PEPEL	MEDIA
162	1.2.3.8	CPS 2017-147	LABSERVING S.A.S.	25/08/2017	20/12/2017	17	162	1	67	PAPEL	MEDIA
163	1.2.8.9	CDS 2017-148	COOSBOY	25/08/2017	29/12/2017	17	163	1	100	PAPEL	MEDIA
164	1.2.3.9	CDS 2017-149	O.C LA ECONOMIA	25/08/2017	29/12/2017	17	164	1	132	PAPEL	MEDIA
165	1.2.3.9	CDS 2017-150	M.&.M. EQUIPOS MEDICOS	25/08/2017	29/07/2017	17	165	1	48	PAPEL	MEDIA
166	1.2.3.9	CDS 2017-152	DISCOLMEDICA	25/08/2017	28/12/2017	17	166	1	105	PAPEL	MEDIA
167	1.2.3.8	CPS 2017-153	VICTOR HUGO RAMIREZ	25/01/2017	31/12/2017	17	167	1	55	PAPEL	MEDIA
168	1.2.3.8	CPS 2017-154	NANCY CAROLINA SALCEDO HERNANDEZ	28/08/2017	12/12/2017	17	168	1	51	PAPEL	MEDIA
169	1.2.3.8	CPS 2017-155	CESAR AUGUSTO GUTIEREZ	25/08/2017	30/11/2017	17	169	1	48	PAPEL	MEDIA
170	1.2.3.8	CPS 2017-156	GRUPO FAMEDIT LTDA.	25/08/2017	22/12/2017	17	170	1	56	PAPEL	MEDIA
171	1.2.3.8	CPS 2017-157	EMIR S.A. E.S.P	04/09/2017	28/12/2017	17	171	1	58	PAPEL	MEDIA
172	1.2.3.5	CDA 2017-158	RX DIGITAL I.P.S. S.A.S	04/09/2017	31/12/2017	17	172	1	37	PAPEL	MEDIA
173	1.2.3.8	CPS 2017-159	ANA MARIA MUÑOZ GUEVARA	04/09/2017	29/12/2017	17	173	1	42	PAPEL	MEDIA



174	1.2.3.8	CPS 2017-160 GLORIA ALEXANDRA ROSO LEÓN	04/09/2017	29/12/2019	17	174	1	50	PAPEL	MEDIA
175	1.2.3.8	CPS 2017-161 AGROVERDE ALTERNATIVAS	09/08/2017	25/09/2017	17	175	1	17	PAPEL	MEDIA
176	1.2.3.8	CPS 2017-162 GRUPO EMPRESARIAL VINCULAMOS	26/09/2017	31/12/2019	17	176	1	107	PAPEL	MEDIA
177	1.2.3.8	CPS 2017-164 ISABEL CASTELLANOS NOGUERA	26/09/2017	31/12/2019	17	177	1	78	PAPEL	MEDIA
178	1.2.3.8	CPS 2017-165 MILEIDY CAMACHO RABA	26/09/2017	31/12/2019	17	178	1	59	PAPEL	MEDIA
179	1.2.3.8	CPS 2017-166 DAISY CAROLINA RODRIGUEZ	26/09/2017	31/12/2019	18	179	1	58	PAPEL	MEDIA
180	1.2.3.8	CPS 2017-167 MAYERLY NIFERETH TAPASCO	26/09/2017	31/12/2017	18	180	1	54	PAPEL	MEDIA
181	1.2.3.8	CPS 2017-168 MARIA ANGELICA SUAREZ	26/09/2017	31/12/2017	18	181	1	60	PAPEL	MEDIA
182	1.2.3.8	CPS 2017-169 MAURICIO MONROY PATIÑO	26/09/2017	31/12/2017	18	182	1	69	PAPEL	MEDIA
183	1.2.3.8	CPS 2017-170 ALIX RUBI AVILA			18	183	1		PAPEL	FALTA CARPETA
184	1.2.3.8	CPS 2017-171 ADELINA RIOS LOZANO	02/10/2017	29/12/2017	18	184	1	67	PAPEL	MEDIA
185	1.2.3.9	CDS 2017-172 MEDICONFORT S.A.S.	09/10/2017	29/12/2017	18	185	1	134	PAPEL	MEDIA
186	1.2.3.8	CPS 2017-173 COOSBOY	09/10/2017	07/11/2017	18	186	1	47	PAPEL	MEDIA
187	1.2.3.8	CPS 2017-174 CESAR ALIRIO CHIQUILLO SANCHEZ	26/09/2017	19/11/2017	18	187	1	43	PAPEL	MEDIA
188	1.2.3.8	CPS 2017-175 VICTOR HUGO RAMIREZ	09/10/2017	13/12/2017	18	188	1	28	PAPEL	MEDIA
189	1.2.3.9	CDS 2017-176 SUMISERVI S.A.S.	20/10/2017	31/12/2017	18	189	1	163	PAPEL	MEDIA
190	1.2.3.8	CPS 2017-177 ADMINISTRA RAM LTDA.	20/10/2017	31/12/2017	18	190	1	95	PAPEL	MEDIA
191	1.2.3.8	CPS 2017-178 LUZ MARINA ROCHA CEPEDA	25/10/2017	29/12/2017	18	191	1	56	PAPEL	MEDIA
192	1.2.3.8	CPS 2017-179 JOSE EDUARDO CETINA PINEDA	27/10/2017	31/12/2017	18	192	1	79	PAPEL	MEDIA
193	1.2.3.8	CPS 2017-180 POLO NARVAEZ MAINJARRES	31/10/2017	28/12/2017	18	193	1	66	PAPEL	MEDIA
194	1.2.3.12	CDS 2017-181 BIOCIENTIFICA LTDA.	31/10/2017	11/12/2017	18	194	1	36	PAPEL	MEDIA
195	1.2.3.8	CPS 2017-182 RAUL ALFONSO CASTRO VALDERRAMA	09/10/2017	29/12/2017	19	195	1	61	PAPEL	MEDIA
196	1.2.3.8	CPS 2017-183 LEONARDO ADAME JIMENEZ	03/11/2017	16/11/2017	19	196	1	35	PAPEL	MEDIA
197	1.2.3.5	COA 2017-184 SERVIMEDICAL GROUP LTDA.	31/10/2017	31/12/2017	19	197	1	34	PAPEL	MEDIA
198	1.2.3.9	CDS 2017-185 ORLANDO CORREDOR ULLOA	08/10/2017	22/12/2017	19	198	1	38	PAPEL	MEDIA
199	1.2.3.9	CDS 2017-186 MEGIA ASOCIADOS S.A.S.	01/11/2017	27/11/2017	19	199	1	59	PAPEL	MEDIA
200	1.2.3.8	CPS 2017-187 HOSPITAL INTEGRADO SAN ANTONIO DE PUENTE	31/10/2018	26/11/2017	19	200	1	51	PAPEL	MEDIA
201	1.2.3.9	CDS 2017-188 VALEC DISTRIBUCIONES S.A.S.	08/10/2017	29/12/2017	19	201	1	40	PAPEL	MEDIA
202	1.2.3.8	CPS 2017-189 HOSPITAL INTEGRADO SAN ANTONIO DE PUENTE	23/11/2017	07/11/2017	19	202	1	53	PAPEL	MEDIA
203	1.2.3.9	CPS 2017-190 COOSBOY	31/10/2017	21/12/2017	19	203	1	51	PAPEL	MEDIA
204	1.2.3.9	CDS 2017-191 O.C. LA ECONOMIA	31/10/2017	22/12/2017	19	204	1	26	PAPEL	MEDIA
205	1.2.3.9	CDS 2017-192 SERVICIOS GUADAJARA	29/11/2017	11/12/2017	19	205	1	31	PAPEL	MEDIA
206	1.2.3.8	CPS 2017-193 MAYDELITH AMPARO CALVERA	24/11/2017	31/12/2017	19	206	1	48	PAPEL	MEDIA
207	1.2.3.8	CPS 2017-194 EDUAR JASSIR ROZO ORTIZ	01/12/2017	31/12/2017	19	207	1	39	PAPEL	MEDIA
208	1.2.3.9	CDS 2017-195 SEGURIDAD TREBOL LTDA.	01/12/2017	20/11/2017	19	208	1	33	PAPEL	MEDIA
209	1.2.3.8	CPS 2017-196 CANAPRO O.C.	05/12/2017	26/12/2017	19	209	1	45	PAPEL	MEDIA
210	1.2.3.8	CPS 2017-197 HERNAN ULLOA URTADO	26/12/2017	31/12/2017	19	210	1	48	PAPEL	MEDIA
211	1.2.3.8	PROCESO DE MINIMA CUANTIA PMC 001-2017	01/01/2017	16/01/2017	20	211	1	20	PAPEL	MEDIA
212	1.2.3.8	PROCESO DE MINIMA CUANTIA PMC 005-2017	30/01/2017	10/03/2017	20	212	1	70	PAPEL	MEDIA
213	1.2.3.9	PROCESO DE MINIMA CUANTIA PMC 006-2017	01/02/2017	17/03/2017	20	213	1	149	PAPEL	MEDIA
214	1.2.3.9	PROCESO DE MINIMA CUANTIA PMC 007-2017	06/03/2017	27/03/2017	20	214	1	22	PAPEL	MEDIA
215	1.2.3.9	PROCESO DE MINIMA CUANTIA PMC 009-2017	06/03/2017	27/03/2017	20	215	1	22	PAPEL	MEDIA
216	1.2.3.9	PROCESO DE MINIMA CUANTIA PMC 011-2017	05/06/2017	20/06/2017	20	216	1	32	PAPEL	MEDIA
217	1.2.3.8	PROCESO DE MINIMA CUANTIA PMC 015-2017	15/08/2017	30/08/2017	20	217	1	63	PAPEL	MEDIA
218	1.2.3.8	PROCESO DE MINIMA CUANTIA PMC 016-2017	15/08/2017	30/08/2017	20	218	1	57	PAPEL	MEDIA



219	1.2.3.8	PROCESO DE MINIMA CUANTIA PMC 017-2017	15/08/2017	30/08/2017	20	219	1	54	PAPEL	MEDIA
220	1.2.3.8	PROCESO DE MINIMA CUANTIA PMC 018-2017	15/08/2017	30/08/2017	20	220	1	74	PAPEL	MEDIA
221	1.2.3.8	CONVOCATORIA PÚBLICA PCP 004-2017	01/01/2017	20/01/2017	20	221	1	26	PAPEL	MEDIA
222	1.2.3.8	CONVOCATORIA PÚBLICA PCP 006-2017	03/01/2017	02/02/2017	20	222	1	83	PAPEL	MEDIA
223	1.2.3.9	CONVOCATORIA PÚBLICA PCP 007-2017	01/02/2017	03/03/2017	20	223	1	205	PAPEL	MEDIA

Atentamente,

JAI ME ALIRIO VARGAS ALBARRACIN
SUBGERENTE

Revisado: Yasmín Rodríguez Pardo
 J.D. y ex-conv
[Signature] 20-09-2020



FORMATO ÚNICO DE INVENTARIO DOCUMENTAL

ENTIDAD PRODUCTORA: HOSPITAL REGIONAL DE MONIQUIRA E.S.E
 UNIDAD ADMINISTRATIVA: GESTION DE APOYO
 OFICINA PRODUCTORA : SUBGERENCIA
 OBJETO: INVENTARIO DOCUMENTAL PARA TRANSFERENCIA DOCUMENTAL

REGISTRO DE ENTRADA			
AÑO	MES	DIA	NT
2019	12	31	891800395-1

Nro. De orden	CÓDIGO	Nombre de las series, subseries o asuntos	Fechas Extremas		Unidad de Conservación			Nro. De Folios	Soporte	Frecuencia de consulta	Notas
			Inicial	Final	Caja	Carpeta	Tomo				
1	1.2.1.2	TUTELAS									
2	1.2.1.2	ERMY JOHANA MARTINEZ	14/02/2017	18/04/2017	1	1	1	59	PAPEL	MEDIA	
3	1.2.1.2	ASTRID ALEXANDER CUBIDES	30/06/2015	01/07/2015	1	2	1	15	PAPEL	MEDIA	
4	1.2.1.2	MARTHA LILIANA VARGAS GARAVITO Y OTROS	10/06/2017	25/06/2018	1	3	1	156	PAPEL	MEDIA	
5	1.2.1.2	MARIA DURLEY REYES FONTECHA	20/04/2016	25/04/2016	1	4	1	39	PAPEL	MEDIA	
6	1.2.1.2	ERNESTO ESPEJO FORERO	16/10/2016	28/10/2010	1	5	1	18	PAPEL	MEDIA	
7	1.2.1.2	MARIA ALEJANDRA TORRES	19/08/2015	31/08/2015	1	6	1	44	PAPEL	MEDIA	
8	1.2.1.2	NORMA ALEXANDER HURTADO	03/05/2017	31/07/2018	1	7	1	40	PAPEL	MEDIA	
9	1.2.1.2	LIZETH JULIANA GOMEZ	10/08/2016	17/07/2010	1	8	1	90	PAPEL	MEDIA	
10	1.2.1.2	RECLUSOS INPEC	20/11/2016	07/09/2016	1	9	1	197	PAPEL	MEDIA	
11	1.2.1.2	WILMER HERNANDO MARTINEZ	21/06/2018	26/06/2018	1	10	1	67	PAPEL	MEDIA	
12	1.2.1.2	DEISY JOHANA MATEUS	05/09/2018	14/09/2018	2	11	1	74	PAPEL	MEDIA	
13	1.2.1.2	WILLIAMS SUAREZ MARTINEZ	15/09/2014	08/08/2018	2	12	1	153	PAPEL	MEDIA	
14	1.2.1.2	LUZ MERY COLMENARES	30/07/2018	10/09/2018	2	13	1	264	PAPEL	MEDIA	
15	1.2.1.2	LUZ DARY NATHALIE F.	08/11/2017	06/09/2018	2	14	1	266	PAPEL	MEDIA	
16	1.2.1.2	JAVIER ANDRES SANTOYO	03/02/2015	17/02/2015	2	15	1	128	PAPEL	MEDIA	
17	1.2.1.2	LEONOR IBAGUE SUAREZ	28/09/2012	13/03/2014	3	16	1	250	PAPEL	MEDIA	
18	1.2.1.2	MARIA LILIA NEIRA	31/03/2016	23/05/2016	3	17	1	54	PAPEL	MEDIA	
19	1.2.1.2	JOSEITO SIERRA	20/10/2015	04/11/2015	3	18	1	36	PAPEL	MEDIA	
20	1.2.1.2	HECTOR MARIA HERNANDEZ	03/10/2019	02/12/2019	3	19	1	126	PAPEL	MEDIA	
21	1.2.1.2	LEONOR HERRERA	08/01/2020	17/2020	3	20	1	41	PAPEL	MEDIA	
22	1.2.1.2	ANA MILENA CASTILLO Y OTROS	23/09/2019	05/11/2019	3	21	1	71	PAPEL	MEDIA	
23	1.2.6.1	INULIDAD Y RESTABLECIMIENTO DE DERECHO									
24	1.2.6.1	NANCY MARGOTH FORERO	19/05/2010	24/07/2012	4	22	1	220	PAPEL	MEDIA	
25	1.2.6.1	NANCY MARGOTH FORERO	18/08/2010	23/02/2011	4	23	1	3	PAPEL	MEDIA	
26	1.2.6.1	EDILBERTO MEDINA AMEZQUITA	04/03/2011	04/03/2011	4	24	1	12	PAPEL	MEDIA	
27	1.2.6.1	JUAN RAMON NINO	09/11/2006	12/12/2011	4	25	1	159	PAPEL	MEDIA	
28	1.2.6.1	BERCELI GUERRERO RIVERA	15/09/2005	07/03/2012	4	26	1	131	PAPEL	MEDIA	
29	1.2.6.1	LIGIA ARIAS SAAVEDRA	13/07/2006	28/04/2010	4	27	1	22	PAPEL	MEDIA	
30	1.2.6.1	OSCAR DANILLO ZABALA	11/07/2006	15/11/2011	4	28	1	68	PAPEL	MEDIA	
31	1.2.6.1	MARTHA ELENA BELTRAN ROJAS	02/11/2007	09/11/2011	4	29	1	58	PAPEL	MEDIA	
32	1.2.6.1	JANA EDILMA PEÑA OLARTE	08/05/2006	26/04/2013	4	30	1	53	PAPEL	MEDIA	
33	1.2.6.1	ROSA ISABEL DIAZ TORRES	19/02/2010	11/08/2011	5	31	1	70	PAPEL	MEDIA	
34	1.2.6.1	MARIA ELEN ALVAREZ	19/02/2010	10/08/2010	5	32	1	17	PAPEL	MEDIA	
35	1.2.6.1	CRISTOBAL LIBARDO VILLAMIL	07/02/2006	10/11/2011	5	33	1	49	PAPEL	MEDIA	
36	1.2.6.1	MARIA ELISA ZULETA	11/07/2006	18/08/2011	5	34	1	31	PAPEL	MEDIA	
37	1.2.6.1	FERNANDO TEJADA FLOREZ	13/07/2006	09/06/2011	5	35	1	56	PAPEL	MEDIA	
38	1.2.6.1	HORTENCIA QUINTERO	22/02/2008	08/10/2010	5	36	1	32	PAPEL	MEDIA	
39	1.2.6.1	EDILBERTO MEDINA AMEZQUITA	19/03/2015	22/06/2015	5	37	1	20	PAPEL	MEDIA	
40	1.2.6.1	PEDRO NEL PARRA	15/02/2016	14/10/2016	5	38	1	83	PAPEL	MEDIA	
41	1.2.6.1	MARILU BATECA GARAY Y OTRA	01/04/2019	10/04/2019	5	39	1	37	PAPEL	MEDIA	
42	1.2.6.1	ANDREA JINETH RODRIGUEZ	03/03/2016	08/04/2016	5	40	1	38	PAPEL	MEDIA	
43	1.2.6.1	ANA VICTORIA GARCIA C.	02/12/2009	17/04/2012	6	41	1	190	PAPEL	MEDIA	
44	1.2.6.1	MARTHA CLEMENCIA MEDINA	08/05/2006	09/02/2012	6	42	1	45	PAPEL	MEDIA	
45	1.2.6.1	CARLOS ARNOLDO GARCIA	31/05/2007	10/02/2012	6	43	1/4	001/221	PAPEL	MEDIA	



46	1.2.6.1	CARLOS ARNOLDO GARCIA	31/05/2005	14/02/2010	6	44	2/4	221/549	PAPEL	MEDIA
47	1.2.6.1	CARLOS ARNOLDO GARCIA	20/02/2007	06/06/2011	6	45	3/4	550/723	PAPEL	MEDIA
48	1.2.6.1	CARLOS ARNOLDO GARCIA	28/05/2006	12/08/2010	6	46	4/4	724/756	PAPEL	MEDIA
49	1.2.6.1	NOHEMY SIERRA DE HURTADO	04/03/2008	05/08/2011	7	47	1	62	PAPEL	MEDIA
50	1.2.6.1	LUZ DARY MORENO	08/05/2006	19/11/2010	7	48	1	27	PAPEL	MEDIA
51	1.2.6.1	MARIA NATIVIDAD SUAREZ	11/07/2006	19/10/2010	7	49	1	31	PAPEL	MEDIA
52	1.2.6.1	LUCINDA FORERO TELLEZ	12/08/2010	12/08/2010	7	50	1	1	PAPEL	MEDIA
53	1.2.6.1	GLORIA ALICIA JIMENEZ MUÑOZ	11/07/2006	15/11/2011	7	51	1	54	PAPEL	MEDIA
54	1.2.6.1	LUCY GARCIA ROBLES	08/05/2006	04/05/2012	7	52	1	94	PAPEL	MEDIA
55	1.2.6.1	CARMELINA GAMBOA CORTES	08/05/2006	02/08/2011	7	53	1	109	PAPEL	MEDIA
56	1.2.6.1	LUIS FRANCISCO CAICEDO REYES	11/07/2006	27/09/2011	7	54	1	74	PAPEL	MEDIA
57	1.2.6.1	MARIA JAKELINE PINILLA	13/07/2006	21/06/2010	7	55	1	54	PAPEL	MEDIA
58	1.2.6.1	ROSA FLOR AVELLANEDA	23/10/2008	24/01/2012	7	56	1	50	PAPEL	MEDIA
59	1.2.6.1	OLGA MOJICA	17/08/2010	18/09/2012	7	57	1	56	PAPEL	MEDIA
60	1.2.6.1	ROSAIBIA RIANO DE GUTIERREZ	17/08/2010	17/08/2010	7	58	1	1	PAPEL	MEDIA
61	1.2.6.1	JAIME BACARES ULLOA	28/05/2015	17/08/2018	7	59	1	130	PAPEL	MEDIA
62	1.2.6.1	REPARACION DIRECTA								
63	1.2.6.2	JOSE FERNANDO TORRES OLIVARES Y OTROS	02/02/2016	12/08/2016	8	60	1	57	PAPEL	MEDIA
64	1.2.6.2	MILENA DEL CARMEN MENDOZA	31/03/2016	16/05/2016	8	61	1	27	PAPEL	MEDIA
65	1.2.6.2	KAROL RECENIA GALVIS EXPEDIENTE 2017-0174	02/08/2017	27/09/2017	8	62	1/2	1-157	PAPEL	MEDIA
66	1.2.6.2	KAROL RECENIA GALVIS EXPEDIENTE 2017-0174	02/08/2017	28/09/2018	8	63	2/2	158-296	PAPEL	MEDIA
67	1.2.6.2	NINI JOHANA VASQUEZ	27/02/2015	25/04/2016	8	64	1/2	109	PAPEL	MEDIA
68	1.2.6.2	NINI JOHANA VASQUEZ	09/07/2015	20/06/2016	8	65	2/2	110/136	PAPEL	MEDIA
69	1.2.6.2	MARIA DEL TRANSITO CUSBA	23/05/2005	30/01/2014	8	66	1	106	PAPEL	MEDIA
70	1.2.6.2	ILBA ROJAS DE WILCHES Y OTROS	28/09/2009	11/09/2009	8	67	1/2	01-2004	PAPEL	MEDIA
71	1.2.6.2	ILBA ROJAS DE WILCHES Y OTROS	16/09/2002	24/06/2011	8	68	2/2	205-317	PAPEL	MEDIA
72	1.2.6.2	MARIA NELCY CARDENAS, ELKIN ANDRES BERMUDEZ	06/09/2019	20/09/2019	9	69	1	153	PAPEL	MEDIA
73	1.2.6.2	CRISTOBAL LIBARDO VILLAMIL	18/10/2013	01/03/2012	9	70	1	134	PAPEL	MEDIA
74	1.2.6.2	LIBIA AMANDA RUBIANO	26/09/2017	15/11/217	9	71	1/2	286	PAPEL	MEDIA
75	1.2.6.2	SEVERO CORREDO	01/03/2018	01/03/2016	9	72	2/2	287/493	PAPEL	MEDIA
76	1.2.6.2	HERNANDO SEGURA LOZANO Y OTROS	26/09/2018	13/05/2019	9	73	1	156	PAPEL	MEDIA
77	1.2.6.2	ALTA EFECTIVIDAD	02/06/2015	15/04/2014	9	74	1	223	PAPEL	MEDIA
78	1.2.6.2	HERNANDO SEGURA LOZANO Y OTROS	01/02/2016	26/09/2018	10	75	1	56	PAPEL	MEDIA
79	1.2.6.2	GUSTAVO RODRIGUEZ	10/10/2017	06/12/2018	10	76	1	181	PAPEL	MEDIA
80	1.2.6.2	LUIS CARLOS GONZALEZ Y OTRA	20/03/2015	28/01/2018	10	77	1	172	PAPEL	MEDIA
81	1.2.6.2	NOHORA SILVA DE SANCHEZ Y OTROS	20/12/2009	31/12/2009	10	78	1/3	181	PAPEL	MEDIA
82	1.2.6.2	NOHORA SILVA DE SANCHEZ Y OTROS	14/02/2012	03/09/2012	10	79	2/2	182-348	PAPEL	MEDIA
83	1.2.6.2	NOHORA SILVA DE SANCHEZ Y OTROS	14/11/2013	06/09/2013	10	80	3/3	349-403	PAPEL	MEDIA
84	1.2.6.2	HERNANDO SEGURA LOZANO Y OTROS	25/04/2013	30/05/2013	10	81	1	2	PAPEL	MEDIA
85	1.2.6.2	WILLSON RUBIANO RUBIANO EXP. 200502759	05/09/2005	18/01/2008	11	82	1/5	001-250	PAPEL	MEDIA
86	1.2.6.2	WILLSON RUBIANO RUBIANO EXP. 200502759	05/09/2005	07/05/2005	11	83	2/5	251-503	PAPEL	MEDIA
87	1.2.6.2	WILLSON RUBIANO RUBIANO EXP. 200502759	07/02/2005	16/02/2011	11	84	3/5	504-757	PAPEL	MEDIA
88	1.2.6.2	WILLSON RUBIANO RUBIANO EXP. 200502759	18/02/2008	11/03/2011	11	85	4/5	758-1016	PAPEL	MEDIA
89	1.2.6.2	WILLSON RUBIANO RUBIANO EXP. 200502759	18/01/2008	27/08/2012	11	86	5/5	1017-1346	PAPEL	MEDIA
90	1.2.6.2	BRAY MEDICAL	23/01/2004	18/04/2007	11	87	1	105	PAPEL	MEDIA
91	1.2.6.2	AURORA MATEUS PATIÑO	22/05/2012	26/09/2014	11	88	1	10	PAPEL	MEDIA
92	1.2.6.3	PROCESOS LABORALES								
93	1.2.6.3	LABORAMOS EXP. 201500080	18/08/2017	20/12/2014	12	89	1	69	PAPEL	MEDIA
94	1.2.6.3	LABORAMOS EXP. 201500080	09/09/2016	28/02/2014	12	90	1	172	PAPEL	MEDIA
95	1.2.6.3	LABORAMOS EXP. 201500080	06/12/2017	06/12/2017	12	91	1	18	PAPEL	MEDIA
96	1.2.6.3	MANUEL ANTONIO FONSECA SALAMANCA	23/02/2009	28/09/2010	12	92	1	13	PAPEL	MEDIA
97	1.2.6.3	ENRIQUE GAMBOA ARGUELLO	11/09/2009	17/08/2010	12	93	1	43	PAPEL	MEDIA
98	1.2.6.3	CLARA CECILIA MARTINEZ BECERRA	23/04/2014	09/09/2014	12	94	1	6	PAPEL	MEDIA
99	1.2.6.3	AURA ROSA WALTEROS	09/10/2006	26/09/2012	12	95	1	50	PAPEL	MEDIA
100	1.2.6.3	GLORIA ALICIA JIMENEZ MUÑOZ	22/03/2007	02/09/2014	12	96	1	69	PAPEL	MEDIA
101	1.2.6.3	CARMELINA GAMBOA CORTES	31/07/2006	31/01/2012	12	97	1	69	PAPEL	MEDIA



3

}


FORMATO ÚNICO DE INVENTARIO DOCUMENTAL


ENTIDAD PRODUCTORA: HOSPITAL REGIONAL DE MONQUIRA E.S.É
 UNIDAD ADMINISTRATIVA: GESTION DE APOYO
 OFICINA PRODUCTORA : SUBGERENCIA
 OBJETO: INVENTARIO DOCUMENTAL PARA TRANSFERENCIA DOCUMENTAL

REGISTRO DE ENTRADA			
ANO	MES	DIA	NT
2013	12	31	891800395-1

Nro. De orden	CÓDIGO	Nombre de las series, subseries o asuntos	Fechas Extremas		Unidad de Conservación			Nro. De Folios	Soporte	Frecuencia de consulta	Notas
			Inicial	Final	Caja	Carpeta	Tomo				
1	1.2.3.8.	CONTRATOS DESIERTOS	02/01/2013	01/02/2012	1	1	1/3	001-248	PAPEL	BAJA	
2	1.2.3.8.	PROCESOS DE MAYOR CUANTIA 2013-001 MEDICINA GENERAL	10/04/2012	02/01/2013	1	2	2/3	249-502	PAPEL	BAJA	
3	1.2.3.8.	PROCESOS DE MAYOR CUANTIA 2013-001 MEDICINA GENERAL	21/01/2013	24/01/2013	1	3	3/3	503-660	PAPEL	BAJA	
4	1.2.3.8.	PROCESOS DE MAYOR CUANTIA 2013-002 ENFERMERIA PROFESIONAL	01/02/2013	02/02/2012	1	4	1/3	001-248	PAPEL	BAJA	
5	1.2.3.8.	PROCESOS DE MAYOR CUANTIA 2013-002 ENFERMERIA PROFESIONAL	10/03/2012	02/01/2013	1	5	2/3	249-493	PAPEL	BAJA	
6	1.2.3.8.	PROCESOS DE MAYOR CUANTIA 2013-002 ENFERMERIA PROFESIONAL	02/01/2013	14/01/2013	1	6	3/3	494-667	PAPEL	BAJA	
7	1.2.3.8.	PROCESOS DE MAYOR CUANTIA 2013-003 AUXILIARES DE	02/01/2013	01/11/2012	2	7	1/3	001-246	PAPEL	BAJA	
8	1.2.3.8.	PROCESOS DE MAYOR CUANTIA 2013-003 AUXILIARES DE	10/03/2012	02/01/2013	2	8	2/3	247-490	PAPEL	BAJA	
9	1.2.3.8.	PROCESOS DE MAYOR CUANTIA 2013-003 AUXILIARES DE	02/01/2013	24/01/2013	2	9	3/3	491-652	PAPEL	BAJA	
10	1.2.3.8.	PROCESOS DE MAYOR CUANTIA 2013-003 AUXILIARES DE									

Atentamente,


 JAIME ALTRIO VARGAS ALBARRACIN
 Subgerente

Recibo Jasmin Rodriguez Saez
 Jefe G.D. y Exp. del usoso

 21-03-2020



PROCESOS JUDIALES ACTIVOS


No. DE ORDEN	CODIGO	NOMBRE	FECHA DE INICIO	FECHA FINAL	CAJA	CARPETA	TOMO	No. DE FOLIOS
1	1.2.6.2	RUBIELA TELLEZ ✓	31/05/2016	25/09/2018	1	1	1	170
2	1.2.6.2	NIDIA CAROLINA DIAZ	01/10/2015	22/02/2018	1	2	1	254
3	1.2.6.2	MAGDA YURANI CASTILLO EXPENDIOENTE 201600102 ✓	09/12/2018	16/10/2019	1	3	1	121
4	1.2.6.2	DIEGO FERNANADO TELLEZ	24/01/2017	27/02/2017	1	4	1	65
5	1.2.6.2	JORGE ENRIQUE TOBAR Y OTROS ✓	29/05/2015	15/04/2019	1	5	1	178
6	1.2.62.	CAPRECOM ✓	25/09/2009	22/09/2011	1	6	1	12

5/10/2020

QUIEN REGISTRE,
JAVIER FIGUEROA


256692 ✓

QUIEN ENTREGA
JAVIER A-VALDES



11

12

	HOSPITAL REGIONAL DE MONQUIRÁ EMPRESA SOCIAL DEL ESTADO "COMPROMETIDOS CON SU SALUD"			
	MANUAL DE PROCESOS Y PROCEDIMIENTOS SISTEMA DE GESTIÓN DOCUMENTAL			
DIRECCIONAMIENTO ESTRATÉGICO	FORMATO	CÓDIGO:	FECHA LEVANTAMIENTO:	
PORTAFOLIO DE SERVICIOS RED	FECHA DE APROBACIÓN 29/03/2019	VERSIÓN 0	Página 6 de 10	

Monquirá, Julio 30 de 2020

Doctor
JAIME ALIRIO VARGAS ALBARRACIN
 SUBGERENTE
 HOSPITAL REGIONAL DE MONQUIRÁ E.S.E.
 Ciudad

Ref.: INFORME PLATAFORMA PASIVOCOL.

Cordial saludo:

Adjunto informe de la plataforma PASIVOCOL realizado durante el año 2020:


El día 21 de Febrero de 2020 el Ministerio Hacienda y crédito Público solicito actualizar el Usuario para el manejo de la plataforma de PASIVOCOL, enviando el Instructivo para realizarlo paso a paso, se digito los datos de las personas solictas como son: Representante legal de la entidad, coordinador del programa y usuario de la persona que maneja la plataforma.

El 1 de Abril de 2020 Manifestaron que enviaban nuevamente el instructivo actualizado para el envío del documento de Pasivocol a través de PQRS del MHCP. Por qué Varias entidades han presentado inconvenientes al adjuntar el archivo por lo cual fue necesario ajustarlo; del instructivo se modificó específicamente el paso 3.8.


Se envió nuevamente el 13 de Abril de 2020 dándonos un número de Radicado 1-2020-029028 con la autorización del representante legal para la creación del usuario del proyecto PASIVOCOL de la entidad.

Este usuario se necesita para actualizar los funcionarios que se retiraron (10) e ingresaron (11) al 31 de Diciembre de 2019 el cual ya están digitados pero no se ha podido validar la información hasta tanto nos informen el Usuario que nos asignaron.

ELABORO	Luz Marina Rocha Cepeda	REVISO	Jaime Alirio Vargas A.	APROBO	Jaime Alirio Vargas Albarracin
Este documento y su contenido es del Hospital Regional de Monquirá E.S.E, se prohíbe su reproducción parcial o total, sin autorización escrita de acuerdo al proceso establecido para el caso					



69
15

	HOSPITAL REGIONAL DE MONQUIRÁ EMPRESA SOCIAL DEL ESTADO "COMPROMETIDOS CON SU SALUD"			
	MANUAL DE PROCESOS Y PROCEDIMIENTOS SISTEMA DE GESTIÓN DOCUMENTAL			
	DIRECCIONAMIENTO ESTRATÉGICO	FORMATO	CÓDIGO:	FECHA LEVANTAMIENTO:
PORTAFOLIO DE SERVICIOS RED	FECHA DE APROBACIÓN 29/03/2019	VERSIÓN 0	Página 7 de 10	

Se ha tenido comunicación constante con la Ing. Sandra Liliana Peña Cáceres, la cual es el agente Regional de Boyacá, me manifiesta que hasta tanto no tengamos el usuario asignado no se puede ingresar a la plataforma; sin embargo solicitó el formato del radicado para averiguar en el MHCP que va etapa va el trámite.


Adjunto CD CON 17 archivos de todo el proceso de PASIVOCOL el cual contiene la siguiente información:

1. Capacitaciones realizadas por el MHCP.
2. Correos manuales enviados por le MHCP.
3. Diferentes medios de requerimientos para actualizar hoja de vida de los exfuncionarios.
4. Formatos actualización hojas de vida.
5. Pantallazos de envío de información.
6. Scanner y relación de las 374 hojas de vida subidas a la plataforma
7. Scanner y relación de las 115 personas que se presentaron a actualizar la hoja de vida.
8. Acta No. 1 enviada al MHCP con la información de los numerales 3, 6, 7.
9. Actualización hoja de vida de la entidad.
10. Acuerdo 004 del 20 de Enero de 2005, reestructuración del personal.
11. Certificado contador del retiro del personal del acuerdo del numeral 10.
12. Certificación del archivo central de la entidad donde consta que las hojas de vida relacionadas reposaban en el archivo.
13. Documentos creación del hospital: acta No. 1 y Ordenanza No. No. 023 de 1.999 el 13 de Mayo, donde se cambia la razón jurídica de Hospital San José a Hospital Regional de Monquirá.
14. Inconsistencias que arroja a 31 de Diciembre de 2018 la plataforma la cual fueron subsanadas.
15. Formato solicitud nuevo Usuario para el año 2020.
16. Soporte para subsanar errores y las acciones a realizar.
17. Relación de la totalidad de carpetas revisadas las cuales fueron 929 para el informe general al MHCP.

Adjunto Informe último de la plataforma actualizada quedando pendiente si solicitan subsanaciones de lo enviado el día 12 de Junio del 2012.

ELABORO	Luz Mañana Rocha Cepedo	REVISÓ	Jaime Alirio Vargas A.	APROBO	Jaime Alirio Vargas Alborracin
Este documento y su contenido es del Hospital Regional de Monquirá E.S.E, se prohíbe su reproducción parcial o total, sin autorización escrita de acuerdo al proceso establecido para el caso					



	HOSPITAL REGIONAL DE MONQUIRÁ EMPRESA SOCIAL DEL ESTADO "COMPROMETIDOS CON SU SALUD"			
	MANUAL DE PROCESOS Y PROCEDIMIENTOS SISTEMA DE GESTIÓN DOCUMENTAL			
DIRECCIONAMIENTO ESTRATÉGICO		FORMATO	CÓDIGO:	FECHA LEVANTAMIENTO:
PORTAFOLIO DE SERVICIOS RED		FECHA DE APROBACIÓN 29/03/2019	VERSIÓN 0	Página 8 de 10

A continuación para ingresar a la plataforma:

USUARIO: Pasivocolhrmmail.com

CLAVE: Pasivocol3

Cualquier inquietud se pueden comunicar con el Agente Regional:

Ing. SANDRA LILIANA PEÑA CACERES

Sandra.Pena@minhacienda.gov.co


Tel.: 744 16 85 Cel.: 320 455 91 31

Atentamente,


LUZ MARINA ROCHA CEPEDA
USUARIA PLATAFORMA PASIVOCOL

Se Adjunta CD con la información

ELABORO	Luz Marina Rocha Cepeda	REVISO	Jaime Alirio Vargas A.	APROBO	Jaime Alirio Vargas Albarracín
Este documento y su contenido es del Hospital Regional de Monquirá E.S.E, se prohíbe su reproducción parcial o total, sin autorización escrita de acuerdo al proceso establecido para el caso					



	ENTIDAD TERRITORIAL: 15000 - DEPARTAMENTO BOYACÁ INFORME ACTUALIZACION DE REGISTROS PASIVOCOL	
---	--	---

ENTIDAD

En la fecha 2020-06-12 se verifica la actualización de los registros de la base de datos de la siguiente unidad administrativa:

Unidad Administrativa: 23 - HOSPITAL REGIONAL MONIQUIRA

Nro. Formulario	Nombre Formulario	Nro Registros	Nro Registros Actualizados
F3	Empleados Activos	20	20
F4	Historia Laboral Empleado Activos	22	0
F5	Pensionados por Unidad Administrativa	0	0
F5-A	Historia Laboral Pensionados	0	0
F6	Beneficiarios de pensión	0	0
F6-A	Historia Laboral de Pensionados Fallecidos	0	0
F9	Personal Retirado	352	
F9-A	Historia Laboral de los Retirados	51	
Registros a actualizar:		20	
Registros actualizados:		20	
% Avance de actualización:		100.0%	

En el siguiente cuadro, se relaciona la cantidad de registros adicionados o modificados, en el periodo 2019-12-12 a 2020-06-12, es decir, los seis meses previos a la recepción de la base de datos por parte de Agente Regional. De acuerdo con la metodología definida por el Ministerio de Hacienda y Crédito Público, un envío de datos se considera válido, siempre y cuando hayan efectuado las actualizaciones en los últimos seis meses, garantizando regularidad en el registro de información. Basados en los campos de auditoría de todos los formularios (F1 a F9A), este es el resultado:

Mes Revisado	Fecha Desde	Fecha Hasta	Nro Reg. Nuevos	Menor Fecha Nuevos	Mayor Fecha Nuevos	Nro Reg. Modif.	Menor Fecha Modif.	Mayor Fecha Modif.
Meses Anteriores	2017-06-01	2019-12-11	410.0	2017-06-01	2019-10-22	356.0	2017-06-05	2019-12-11
Mes 01	2019-12-12	2020-01-11	44.0	2020-01-10	2020-01-10	44.0	2020-01-10	2020-01-10



Mes Revisado	Fecha Desde	Fecha Hasta	Nro Reg. Nuevos	Menor Fecha Nuevos	Mayor Fecha Nuevos	Nro Reg. Modif.	Menor Fecha Modif.	Mayor Fecha Modif.
Mes 02	2020-01-12	2020-02-11	0.0			0.0		
Mes 03	2020-02-12	2020-03-11	0.0			0.0		
Mes 04	2020-03-12	2020-04-11	0.0			0.0		
Mes 05	2020-04-12	2020-05-11	0.0			0.0		
Mes 06	2020-05-12	2020-06-12	0.0			10.0	2020-06-12	2020-06-12



RE: AL CALIFICAR EL PERIODO 2020-2021 EL SISTEMA MUESTRA EVALUACION DEFINITIVA

73

ED Soporte EDL <edlsoporte@cncs.gov.co>
lun, 24 ago 2020 9:57:33 AM -0500

Para "subgerencia subgerencia" <subgerencia@hrm.gov.co> *6/4*

Eti...

Seguri... [Más información](#)

Mostrar ahora - Las imágenes externas no se muestran

Cordial saludo,

Le informamos que su solicitud se encuentra siendo atendida con número de petición **70436** y será solucionada en el transcurso de los siguientes tres (3) días hábiles.

En cuanto se haya completado le notificaremos por este medio, de igual manera, puede validar en el aplicativo a partir de mañana que se haya realizado el procedimiento solicitado.

Feliz día.

Comisión Nacional del Servicio Civil, Igualdad, Mérito, Oportunidad	Soporte EDL-APP edlsoporte@cncs.gov.co Carrera 16 No 96 - 64 Piso 7 3259700 extensión: 3005 Oficina Asesora de Informática www.cncs.gov.co
---	---

De: subgerencia subgerencia <subgerencia@hrm.gov.co>

Enviado: martes, 18 de agosto de 2020 5:08 p. m.

Para: Soporte EDL <edlsoporte@cncs.gov.co>

Asunto: RE: AL CALIFICAR EL PERIODO 2020-2021 EL SISTEMA MUESTRA EVALUACION DEFINITIVA

Buenas tardes

Hemos llamado a la línea 031 - 3259700, se explico el caso pero no nos dieron respuesta porque se corta la llamada. por lo anterior agradecemos su amable ayuda para que sean anuladas las concertaciones de los siguientes funcionarios:

- 80200013 - JASON CAMILO CAMACHO
- 11344371 - ROBERT MAURICIO CASTILLO
- 7229200 - ELKY GUSTAVO MORENO
- 1030524957 - NANCY PARRA

Lo que pasa es que los usuarios anteriores terminaron su periodo de prueba y no se ajustaron los usuarios en el periodo anual antes de realizar la nueva concertación para el periodo 2020-2021. Desde el perfil de Jefe de personal desde usuarios se intenta modificar la casilla ¿esta en Periodo de Prueba? a no y al guardar los cambios aparece que tiene compromisos concertados. Por lo anterior agradecemos su amable ayuda para que por favor nos anulen desde soporte edel para realizar una nueva concertación para el periodo 2020-21 y poder calificar desde la plataforma el primer semestre.

Cordialmente

JAIME ALIRIO VARGAS ALBARRACIN
SUBGERENTE ADMINISTRATIVO

---- En mar, 11 ago 2020 09:58:57 -0500 **Soporte EDL** <edlsoporte@cncs.gov.co> escribió ----

Cordial saludo,

Dando alcance al correo anterior, le indicamos que el usuario con CC 80200013 terminó su periodo de prueba y no se ajustó el usuario en periodo anual antes de realizar la nueva concertación para el periodo 2020 - 2021, por lo que es necesario solicitar la anulación de esta nueva concertación. Así, el jefe de personal podrá ajustar las fechas en periodo anual antes de concertar nuevamente.

Adicionalmente, sus dos inquietudes están siendo gestionadas por el equipo encargado, con el número **69964**.

Quedamos atentos a cualquier inquietud adicional.

Feliz día.

Comisión Nacional
del Servicio Civil.
Igualdad, Mérito,
Oportunidad

Soporte EDL-APP
edlsoporte@cncs.gov.co
Carrera 16 No 96 - 64 Piso 7
3259700 extensión: 3005
Oficina Asesora de Informática
www.cncs.gov.co

De: Soporte EDL <edlsoporte@cncs.gov.co>

Enviado: martes, 11 de agosto de 2020 9:55 a. m.

Para: subgerencia subgerencia <subgerencia@hrm.gov.co>

Asunto: RE: AL CALIFICAR EL PERIODO 2020-2021 EL SISTEMA MUESTRA EVALUACION DEFINITIVA

Cordial saludo,

Le informamos que su solicitud se encuentra siendo atendida con número de petición **69964**.

Agradecemos de antemano su paciencia mientras el equipo encargado le brinda respuesta tan pronto como sea posible.

Feliz día.

74

Comisión Nacional
del Servicio Civil.
Igualdad, Mérito,
Oportunidad

Soporte EDL-APP
edlsoporte@cncs.gov.co
Carrera 16 No 96 - 64 Piso 7
3259700 extensión: 3005
Oficina Asesora de Informática
www.cncs.gov.co

De: subgerencia subgerencia <subgerencia@hrm.gov.co>

Enviado: lunes, 10 de agosto de 2020 3:51 p. m.

Para: Soporte EDL <edlsoporte@cncs.gov.co>

Asunto: AL CALIFICAR EL PERIODO 2020-2021 EL SISTEMA MUESTRA EVALUACION DEFINITIVA

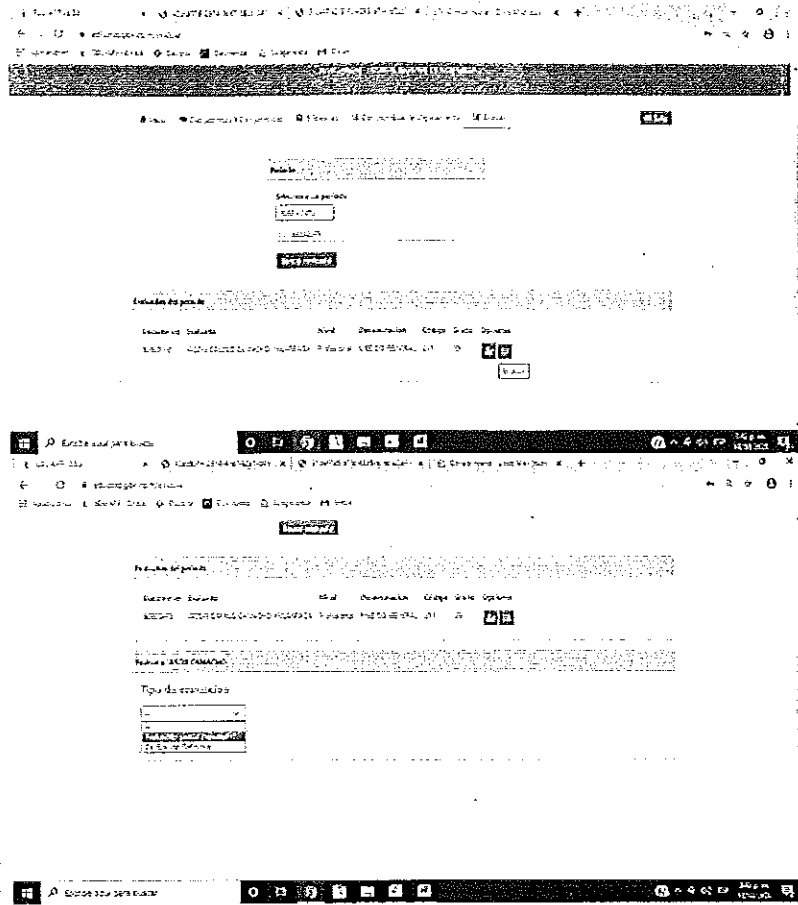
Buenas tardes

Al realizar la calificación del periodo 2020-2021 por la plataforma de EDL, el sistema no muestra las opciones de calificación de primer periodo y segundo periodo. solo muestra las opciones de evaluación parcial o eventual y la evaluación definitiva.

Esto ocurre con la denominación MEDICO GENERAL Código 211.

Adicional al problema que se presenta, queremos hacer las siguientes consultas:

- El personal que se retira una vez cumplido el periodo de prueba, se califica?
- Una persona de carrera administrativa que laboro durante el primer trimestre del periodo uno 2020-2021, y se retira el 01/08/2020 por Pensión de vejes, ¿se debe aplicar calificación?.



Comisión Nacional del
 Servicio Civil. Igualdad,
 Mérito, Oportunidad

Soporte EDL
edlsoporte@cns.gov.co //
 // www.cns.gov.co

ir
 a la ir ir
 línea a la al
 a de pági can
 tie na al
 mp en en
 o en face you
 twit boo tub
 ter k de e de
 de la la
 la CNS CNS
 CNS C C
 C

75

Aviso de Confidencialidad: Este mensaje y sus anexos está dirigido para ser usado por su(s) destinatario(s) exclusiva-mente y puede contener información confidencial y/o reservada protegida legalmente. Si usted no es el destinatario, se le notifica que cualquier distribución o reproducción del mismo, o de cualquiera de sus anexos, está estrictamente prohibida. Si usted ha recibido este mensaje por error, por favor notifíquenos inmediatamente y elimine su texto original, incluidos los anexos, o destruya cualquier reproducción del mismo. Las opiniones expresadas en este mensaje son responsabilidad exclusiva de quien las emite y no necesariamente reflejan la posición institucional de la CNSC, ni comprometen la responsabilidad institucional por el uso que el destinatario haga de las mismas. Este mensaje ha sido verificado con software antivirus. En consecuencia, la CNSC no se hace responsable por la presencia en él, o en sus anexos, de algún virus que pueda generar daños en cualquier equipo o programa del destinatario.

"Antes de imprimir este correo electrónico por favor considere su responsabilidad ambiental. Si lo hace, utilice papel reutilizado que este impreso por la otra cara."
¡La CNSC comprometida con el medio ambiente!

Comisión Nacional del
Servicio Civil. Igualdad,
Mérito, Oportunidad

Soporte EDL

edlsoporte@cns.gov.co //
// www.cns.gov.co

dir
a la dir dir
líne a la al
a de pági can
tie na al
mp en en
o en face you
twit boo tub
ter k de e de
de la la
la CNS CNS
CNS C C
C

Aviso de Confidencialidad: Este mensaje y sus anexos está dirigido para ser usado por su(s) destinatario(s) exclusiva-mente y puede contener información confidencial y/o reservada protegida legalmente. Si usted no es el destinatario, se le notifica que cualquier distribución o reproducción del mismo, o de cualquiera de sus anexos, está estrictamente prohibida. Si usted ha recibido este mensaje por error, por favor notifíquenos inmediatamente y elimine su texto original, incluidos los anexos, o destruya cualquier reproducción del mismo. Las opiniones expresadas en este mensaje son responsabilidad exclusiva de quien las emite y no necesariamente reflejan la posición institucional de la CNSC, ni comprometen la responsabilidad institucional por el uso que el

destinatario haga de las mismas. Este mensaje ha sido verificado con software antivirus. En consecuencia, la CNSC no se hace responsable por la presencia en él, o en sus anexos, de algún virus que pueda generar daños en cualquier equipo o programa del destinatario.

"Antes de imprimir este correo electrónico por favor considere su responsabilidad ambiental. Si lo hace, utilice papel reutilizado que este impreso por la otra cara."

¡La CNSC comprometida con el medio ambiente!

 **HOSPITAL REGIONAL DE MONIQUIRA E.S.E**
NIT 891800395-1
Calle 4a No. 9-101 Tel. (098) 728-1746
www.hrm.gov.co
MONIQUIRA - BOYACÁ

No. Radicado : 002342
Fecha : 26/10/2020
Hora : 10:48

El recibido de este documento no significa su aceptación.

Moniquirá, 26 de octubre de 2020

Doctor
LUIS CARLOS OLARTE CONTRERAS
Gerente
ESE. Hospital Regional de Moniquirá


Ref. INFORME DE GESTIÓN SUBGERENCIA ADMINISTRATIVA.


Cordial saludo Doctor Olarte


En cumplimiento de la ley 915 de marzo 2005, me permito presentar el informe de gestión de la Subgerencia Administrativa durante la vigencia 18 de mayo de 2016 al 6 de octubre de 2020. En setenta y cinco (75) folios y una USB que contiene la información.






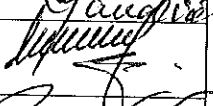
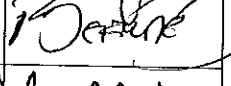
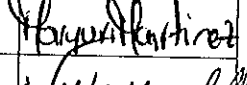

Estaré atento a realizar las aclaraciones de las observaciones que se presenten.

Cordialmente,



JAIME ALIRIO VARGAS ALBAARRACIN
C.C. 6.767.498 de Tunja



	MANUAL DE PROCESOS Y PROCEDIMIENTOS MODELO INTEGRADO DE PLANEACION Y GESTION "COMPROMETIDOS CON SU SALUD"		
	MACROPROCESO ESTRATEGICO		
	DIRECCIONAMIENTO ESTRATEGICO	FORMATO	VERSION: 1
ACTA	CODIGO:	FECHA DE APROBACION 24/05/2019	Página 1 de 6

FECHA: 27/06/2020		Hora: 10:00 AM		Fin: 12:30 AM		ACTA No.	
PROCESO: COMITÉ DE DIRECTIVO.							
NOMBRE ASISTENTES		PROFESIÓN		FIRMA			
Dr. LUIS CARLOS OLARTE		Gerente					
Dr. JAIME VARGAS ALBARRACÍN		Subgerente					
Dra. DIANA AMEZQUITA.		Tesorera.					
Dr. LUIS PÉREZ		Asesor Jurídico Interno					
Dra. CLAUDIA OCHOA		Líder de Facturación					
Dra. JAZMIN RODRIGUEZ		Líder de gestión documental.					
Q.F. RAFAEL BERMUDEZ		Químico Farmacéutico					
MARYURY MARTINEZ		Auxiliar Cartera.					
Jefe. WILDY ALVARADO.		Coordinadora de Enfermería.					
OBJETO DE LA REUNIÓN							
"REALIZAR ANALISIS FINANCIERO DEL HOSPITAL REGIONAL DE MONQUIRÁ E.S.E. Y DEFINIR ESTRATEGIAS DE CONTENCIÓN DEL GASTO DE ACUERDO CON LA INFORMACION PRESENTADA POR EL AREA FINANCIERA."							
ORDEN DEL DÍA							
<ol style="list-style-type: none"> 1. Apertura 2. Socialización y análisis de situación financiera de la E.S.E. 3. Medidas de contención a tomar de acuerdo con el numeral segundo. 4. Proposiciones y Varios 							
DESARROLLO DE LA REUNION							
1. Apertura. El gerente presenta un saludo a los asistentes, mencionando							



	MANUAL DE PROCESOS Y PROCEDIMIENTOS MODELO INTEGRADO DE PLANEACION Y GESTION <i>"COMPROMETIDOS CON SU SALUD"</i>			
	MACROPROCESO ESTRATEGICO			
	DIRECCIONAMIENTO ESTRATEGICO	FORMATO	VERSION: 1	FECHA DE APROBACION 24/05/2019
ACTA	CODIGO:		Página 2 de 6	


que como ya es de conocimiento de todos la E.S.E. a causa de la pandemia por COVID- 19, ha reducido la facturación y producción de servicios de salud, por lo cual es necesario tomar medidas de protección para la institución pues de ella depende la prestación de servicios de salud a toda la población de la provincia de bajo ricarute y parte de la provincia de velez del departamento de Santander.

2. Seguidamente, pide al área financiera presentar la situación financiera de la E.S.E. realizando un comparativo; toma la palabra la tesorera Dra. Diana Amezcuita, quien menciona que presentara un comparativo en el cual se condensa la información suministrada por facturación, contabilidad, producción, almacen y farmacia de la siguiente manera:

FACTURACION VIGENCIA 2020				
MES	RADICACION VIGENCIAS ANTERIORES	CAPITA VIGENCIA 2020	EVENTO VIGENCIA 2020	TOTAL RADICACION
ENERO	\$ 41,933,337	\$ 137,424,361	\$ 1,223,349,710	\$ 1,402,707,408
FEBRERO	\$ 14,833,022	\$ 145,974,707	\$ 1,093,471,006	\$ 1,254,278,735
MARZO	\$ 74,790,535	\$ 151,932,103	\$ 973,037,098	\$ 1,199,759,736
ABRIL	\$ 26,236,045	\$ 152,965,220	\$ 565,721,403	\$ 744,922,668
MAYO	\$ 135,581,301	\$ 148,725,794	\$ 725,946,439	\$ 1,010,253,534
JUNIO		\$ 39,130,805	\$ 815,027,084	\$ 854,157,889

De lo anterior se observa que el valor facturado y radicado en promedio por la E.S.E. hasta enero de 2020 se encontraba por el orden de de mil cuatrocientos millones de pesos, valor que fue disminuyendo hasta llegar a un mínimo en el mes de abril de setecientos cuarenta y cuatro millones de pesos, lo que nos muestra la baja en la demanda de servicios.







MANUAL DE PROCESOS Y PROCEDIMIENTOS
MODELO INTEGRADO DE PLANEACION Y GESTION
"COMPROMETIDOS CON SU SALUD"

MACROPROCESO ESTRATEGICO

DIRECCIONAMIENTO ESTRATEGICO

FORMATO

VERSION: 1

FECHA DE APROBACION
24/05/2019

ACTA

CODIGO:

Página 3 de 6

MES DEL RECAUDO VIGENCIA POR EVENTO									
MES	PENDIENTE POR IDENTIFICAR	RECAUDO CAPITA VIGENCIA ACTUAL	ENERO	FEBRERO	MARZO	ABRIL	MAYO	VIGENCIAS ANTERIORES	TOTAL DEL RECAUDO
ENERO	\$ -	\$ 61,816,161	\$ 352,930	\$ -	\$ -	\$ -	\$ -	796,698,432.00	858,867,523.00
FEBRERO	\$ -	\$ 142,929,618	\$ 15,518,740	\$ -	\$ -	\$ -	\$ -	654,467,477.00	812,915,835.00
MARZO	\$ -	\$ 143,493,657	\$ 246,380,885	\$ 45,977,207	\$ -	\$ -	\$ -	526,346,652.00	962,198,401.00
ABRIL	\$ -	\$ 146,855,120	\$ 150,442,269	\$ 212,361,251	\$ 107,100	\$ -	\$ -	546,865,489.00	1,056,631,229.00
MAYO	\$ 286,502,185	\$ 149,848,709	\$ 179,122,700	\$ 286,771,359	\$ 127,718,354	\$ 10,293,362	\$ -	554,595,984.00	1,594,852,653.00
JUNIO	\$ 258,059,093	\$ 149,045,649	\$ 105,828,694	\$ 95,739,887	\$ 77,945,401	\$ 63,082,088		79,000,530.00	828,701,342.00

De acuerdo con lo anterior se observa que el recaudo se encuentra por el orden de ochocientos millones de pesos, de los cuales cerca al 70 % corresponde a vigencias anteriores.


A continuación, se presenta el análisis de gasto en talento humano, en un comparativo mes a mes de la vigencia 2019 vs 2020.

GASTOS PERSONAL 2019						
GASTOS PERSONAL	ENERO	FEBRERO	MARZO	ABRIL	MAYO	JUNIO
OPS	48,952,527	48,952,527	48,952,527	48,952,527	48,952,527	48,952,527
LABORAMOS	335,111,759	322,544,956	354,776,877	391,817,891	390,963,630	425,652,224
NOMINA	76,211,074	80,794,713	80,360,648	80,250,204	83,442,877	82,815,165
EMPRESAS DE SERVICIOS(VIGILANCIA-ASEO-LAVANDERIA-ALIMENTACION)	70,939,753	71,273,116	74,910,210	88,284,606	94,746,583	96,497,696
ESPECIALISTAS	207,000,604.00	208,959,056.00	217,078,771.00	212,527,376.00	214,498,191.00	204,239,510
TOTAL GASTOS	738,215,717	732,524,368	776,079,033	821,832,604	832,603,808	858,157,122

Vigencia 2020:





	MANUAL DE PROCESOS Y PROCEDIMIENTOS MODELO INTEGRADO DE PLANEACION Y GESTION <i>"COMPROMETIDOS CON SU SALUD"</i>			
	MACROPROCESO ESTRATEGICO			
	DIRECCIONAMIENTO ESTRATEGICO	FORMATO	VERSION: 1	FECHA DE APROBACION 24/05/2019
ACTA		CODIGO:	Página 4 de 6	

GASTOS PERSONAL 2020						
GASTOS PERSONAL	ENERO	FEBRERO	MARZO	ABRIL	MAYO	JUNIO
OPS	45,654,922	45,654,922	45,654,922	51,241,363	54,594,922	46,544,022
LABORAMOS	442,726,576	440,274,673	482,611,031	476,972,521	478,483,631	490,064,324
NOMINA	81,681,965	81,919,633	79,209,648	81,057,315	85,411,792	83,116,435
EMPRESAS DE SERVICIOS(VIGILANCIA-ASEO-LAVANDERIA-ALIMENTACION)	97,235,086	97,019,852	95,953,486	90,731,632	92,977,604	94,337,604
ESPECIALISTAS	231,300,262.00	240,426,180.00	236,718,756.00	214,471,571.00	229,766,741.00	229,766,741.00
TOTAL GASTOS	898,598,811	905,295,260	940,147,843	914,474,402	941,234,690	935,764,802

Como se puede observar el gasto en talento humano actualmente se encuentra en promedio en novecientos cuarenta millones de pesos, sin contar incluir en el gasto, temas como suministros, arrendamientos, comodatos con consumos exclusivos, mantenimiento, etc. Por lo que es preocupante la situación de gasto contra lo producido y facturado.

A continuación se presentara la producción la cual fue validada con el sistema ASIS, para el respectivo análisis en el comité:

PRODUCCION POR SERVICIOS 2020							
Item	ene	feb	Mar	abr	May	Jun	total

Se





MANUAL DE PROCESOS Y PROCEDIMIENTOS
MODELO INTEGRADO DE PLANEACION Y GESTION
"COMPROMETIDOS CON SU SALUD"

MACROPROCESO ESTRATEGICO

DIRECCIONAMIENTO ESTRATEGICO

FORMATO

VERSION: 1

FECHA DE APROBACION
24/05/2019

ACTA

CODIGO:

Página 5 de 6


Consulta urgencias y procedimientos	2,615	2,268	1,840	1,010	1,051	1,167	9,951
Consulta externa y procedimientos	3,238	3,727	2,502	999	922	1,214	12,602
Consulta especializada	1,174	1,133	920	419	546	488	4,680
Actividades de promoción y prevención	3759	3786	2387	418	801	1785	12,936
Estancia general	2,772	2,568	2,107	1,490	1,683	1,690	12,310
Quirófanos sala de operaciones	636	710	624	188	195	486	2,839
Sala de partos	42	37	45	44	39	41	248
Laboratorio clínico general	11,131	10,413	8,336	4,494	4,920	6,032	45,326
Imágenes diagnósticas	1,975	1,932	1,600	754	888	1,285	8,434
Otras unidades de apoyo patológico	497	460	404	205	249	282	2,097
Rehabilitación (terapias)	901	1,173	786	122	180	369	3,531
Farmacia	46,093	42,531	40,624	28,922	29,136	30,404	217,710
Servicios de ambulancia	69	56	52	112	51	60	400


Se presenta disminución en la producción de servicios, lo cual obedece a las medidas preventivas tomadas a causa de del COVID- 19, con las medidas tomadas en el mes de junio se observa una recuperación en la producción, pero aun se logra igualar la del mes de enero y final del año 2019, presentándose una disminución aproximada del 50 % en la producción de servicios por las área del Hospital Regional De Monquirá E.S.E.

3. Toma la palabra el Dr. Olarte, Quien menciona que es importante iniciar a tomar medidas encaminadas a lograr la contención del gasto, pues es lo que corresponde con la responsabilidad que le asiste en la dirección, pues como ya se ha expuesto no hemos alcanzado equilibrio operacional, con el cual sea autosostenible la E.S.E.

En el mismo sentido, el crear estrategias para salvaguardar la institución es responsabilidad de todos los líderes por lo que les solicito realizar entrega de un informe de necesidad de personal en cada uno de los servicios y presentarlos como soporte de la presente acta y los cuales servirán como base para tomar las decisiones que sean pertinentes y adecuadas en la presente situación.

[Handwritten mark]



	MANUAL DE PROCESOS Y PROCEDIMIENTOS MODELO INTEGRADO DE PLANEACION Y GESTION <i>"COMPROMETIDOS CON SU SALUD"</i>			
	MACROPROCESO ESTRATEGICO			
	DIRECCIONAMIENTO ESTRATEGICO	FORMATO	VERSION: 1	FECHA DE APROBACION 24/05/2019
ACTA	CODIGO:		Página 6 de 6	

Menciona que buscara reducción del valor turno pagado por la E.S.E. a los especialistas, ya que por norma de habilitación es necesario contar con todas las especialidades inscritas y habilitadas; en el mismo sentido se deberán priorizar los colaboradores del área asistencial siempre y cuando sean estrictamente necesarios de acuerdo con el análisis realizado por cada uno de los lideres.

Cada uno de los lideres presenta su análisis a la gerencia; la cual solicita se anexen a la presente acta, siendo parte integral de la misma.

COMPROMISOS	RESPONSABLES	TIEMPO

Jc

